



**San Francisco**  
**del Rincón** <sup>2021</sup>/<sub>2024</sub>  
*Nuestro impulso **eres tú***

“CUENTA PÚBLICA ANUAL ARMONIZADA 2022”

Parte I

**MUNICIPIO SAN FRANCISCO DEL RINCÓN**



**Municipio San Francisco del Rincón**  
**Estado de Actividades**  
**Del 1 de Enero al 31 de Diciembre de 2022**  
**(Cifras en Pesos)**

| Concepto  | 2022               | 2021               |
|---|--------------------|--------------------|
| <b>INGRESOS Y OTROS BENEFICIOS</b>  |                    |                    |
| <b>Ingresos de Gestión</b>  | <b>157,352,109</b> | <b>136,659,807</b> |
| Impuestos   | 82,236,399         | 73,419,270         |
| Cuotas y Aportaciones de Seguridad Social   | 0                  | 0                  |
| Contribuciones de Mejoras   | 103,998            | 455,853            |
| Derechos  | 61,691,442         | 53,362,215         |
| Productos   | 4,399,912          | 2,082,113          |
| Aprovechamientos  | 8,920,359          | 7,340,356          |
| Ingresos por Venta de Bienes y Prestación de Servicios  | 0                  | 0                  |
| <b>Participaciones, Aportaciones, Convenios, Incentivos Derivados de la Colaboración Fiscal, Fondos Distintos de Aportaciones, Transferencias, Asignaciones, Subsidios y Subvenciones, y Pensiones y Jubilaciones</b> | <b>410,854,543</b> | <b>374,162,907</b> |
| Participaciones, Aportaciones, Convenios, Incentivos Derivados de la Colaboración Fiscal y Fondos Distintos de Aportaciones   | 410,854,543        | 374,162,907        |
| Transferencias, Asignaciones, Subsidios y Subvenciones, y Pensiones y Jubilaciones  | 0                  | 0                  |
| <b>Otros Ingresos y Beneficios</b>  | <b>0</b>           | <b>0</b>           |
| Ingresos Financieros  | 0                  | 0                  |
| Incremento por Variación de Inventarios   | 0                  | 0                  |
| Disminución del Exceso de Estimaciones por Pérdida o Deterioro u Obsolescencia  | 0                  | 0                  |
| Disminución del Exceso de Provisiones   | 0                  | 0                  |
| Otros Ingresos y Beneficios Varios  | 0                  | 0                  |
| <b>Total de Ingresos y Otros Beneficios</b>   | <b>568,206,652</b> | <b>510,822,714</b> |
| <b>GASTOS Y OTRAS PÉRDIDAS</b>  |                    |                    |
| <b>Gastos de Funcionamiento</b>   | <b>324,594,686</b> | <b>308,083,168</b> |
| Servicios Personales  | 207,520,357        | 197,389,917        |
| Materiales y Suministros  | 54,543,192         | 53,812,427         |
| Servicios Generales   | 62,531,137         | 56,880,824         |
| <b>Transferencias, Asignaciones, Subsidios y Otras Ayudas</b>   | <b>65,341,545</b>  | <b>56,001,647</b>  |
| Transferencias Internas y Asignaciones al Sector Público  | 35,942,640         | 27,701,329         |
| Transferencias al Resto del Sector Público  | 0                  | 0                  |
| Subsidios y Subvenciones  | 0                  | 0                  |
| Ayudas Sociales   | 29,398,904         | 28,300,318         |
| Pensiones y Jubilaciones  | 0                  | 0                  |
| Transferencias a Fideicomisos, Mandatos y Contratos Análogos  | 0                  | 0                  |
| Transferencias a la Seguridad Social  | 0                  | 0                  |
| Donativos   | 0                  | 0                  |
| Transferencias al Exterior  | 0                  | 0                  |
| <b>Participaciones y Aportaciones</b>   | <b>7,529,791</b>   | <b>5,877,512</b>   |
| Participaciones   | 0                  | 0                  |
| Aportaciones  | 0                  | 0                  |
| Convenios   | 7,529,791          | 5,877,512          |
| <b>Intereses, Comisiones y Otros Gastos de la Deuda Pública</b>   | <b>2,002,522</b>   | <b>1,346,248</b>   |
| Intereses de la Deuda Pública   | 2,002,522          | 1,346,248          |
| Comisiones de la Deuda Pública  | 0                  | 0                  |
| Gastos de la Deuda Pública  | 0                  | 0                  |
| Costo por Coberturas  | 0                  | 0                  |
| Ayudas Financieras  | 0                  | 0                  |
| <b>Otros Gastos y Pérdidas Extraordinarias</b>  | <b>28,888,259</b>  | <b>28,946,881</b>  |
| Estimaciones, Depreciaciones, Deterioros, Obsolescencia y Amortizaciones  | 28,888,259         | 28,946,881         |
| Provisiones   | 0                  | 0                  |
| Disminución de Inventarios  | 0                  | 0                  |
| Aumento por Insuficiencia de Estimaciones por Pérdida o Deterioro u Obsolescencia   | 0                  | 0                  |
| Aumento por Insuficiencia de Provisiones  | 0                  | 0                  |
| Otros Gastos  | 0                  | 0                  |
| <b>Inversión Pública</b>  | <b>18,129,268</b>  | <b>110,728,190</b> |
| Inversión Pública no Capitalizable  | 18,129,268         | 110,728,190        |
| <b>Total de Gastos y Otras Pérdidas</b>   | <b>446,486,071</b> | <b>510,983,645</b> |
| <b>Resultados del Ejercicio (Ahorro/Desahorro)</b>  | <b>121,720,581</b> | <b>-160,931</b>    |

Bajo protesta de decir verdad declaramos que los Estados Financieros y sus notas, son razonablemente correctos y son responsabilidad del emisor.

C.P. Y MCG. JOSÉ LUIS MENDOZA LÓPEZ  
RESPONSABLE DEL ÁREA ADMINISTRATIVA

LIC. ALEJANDRO ANTONIO MARUN GONZÁLEZ  
PRESIDENTE



| Municipio San Francisco del Rincón                            |                      |                    |   |                      |                    |
|---|----------------------|--------------------|---|----------------------|--------------------|
| Estado de Situación Financiera                                |                      |                    |   |                      |                    |
| Al 31 de Diciembre de 2022                                    |                      |                    |   |                      |                    |
| (Cifras en Pesos)   |                      |                    |   |                      |                    |
| Concepto  | 2022                 | 2021               | Concepto  | 2022                 | 2021               |
| <b>ACTIVO</b>   |                      |                    | <b>PASIVO</b>   |                      |                    |
| <b>Activo Circulante</b>                                      |                      |                    | <b>Activo Circulante</b>  |                      |                    |
| Efectivo y Equivalentes                                       | 110,932,556          | 29,417,864         | Cuentas por Pagar a Corto Plazo   | 19,118,894           | 25,313,069         |
| Derechos a Recibir Efectivo o Equivalentes                    | 14,542,025           | 13,889,857         | Documentos por Pagar a Corto Plazo  | 0                    | 0                  |
| Derechos a Recibir Bienes o Servicios                         | 19,538,182           | 4,023,916          | Porción a Corto Plazo de la Deuda Pública a Largo Plazo                             | 0                    | 0                  |
| Inventarios   | 0                    | 0                  | Títulos y Valores a Corto Plazo   | 0                    | 0                  |
| Almacenes   | 1,294,423            | 1,222,308          | Pasivos Diferidos a Corto Plazo   | 0                    | 15,000,000         |
| Estimación por Pérdida o Deterioro de Activos Circulantes     | 0                    | 0                  | Fondos y Bienes de Terceros en Garantía y/o Administración a Corto Plazo            | 0                    | 0                  |
| Otros Activos Circulantes                                     | 0                    | 0                  | Provisiones a Corto Plazo   | 0                    | 0                  |
| <b>Total de Activos Circulantes</b>                           | <b>146,307,186</b>   | <b>48,553,946</b>  | Otros Pasivos a Corto Plazo   | 0                    | 0                  |
|   |                      |                    | <b>Total de Pasivos Circulantes</b>   | <b>19,118,894</b>    | <b>40,313,069</b>  |
| <b>Activo No Circulante</b>                                   |                      |                    | <b>Pasivo No Circulante</b>   |                      |                    |
| Inversiones Financieras a Largo Plazo                         | 0                    | 0                  | Cuentas por Pagar a Largo Plazo   | 0                    | 0                  |
| Derechos a Recibir Efectivo o Equivalentes a Largo Plazo      | 0                    | 0                  | Documentos por Pagar a Largo Plazo  | 0                    | 0                  |
| Bienes Inmuebles, Infraestructura y Construcciones en Proceso | 903,004,583          | 918,456,757        | Deuda Pública a Largo Plazo   | 15,523,303           | 18,705,571         |
| Bienes Muebles  | 156,888,888          | 140,114,493        | Pasivos Diferidos a Largo Plazo   | 0                    | 0                  |
| Activos Intangibles   | 3,116,269            | 2,847,938          | Fondos y Bienes de Terceros en Garantía y/o Administración a Largo Plazo            | 0                    | 0                  |
| Depreciación, Deterioro y Amortización Acumulada de Bienes    | -218,839,506         | -190,707,679       | Provisiones a Largo Plazo   | 0                    | 0                  |
| Activos Diferidos   | 46,411,819           | 43,666,156         | <b>Total de Pasivos No Circulantes</b>  | <b>15,523,303</b>    | <b>18,705,571</b>  |
| Estimación por Pérdida o Deterioro de Activos no Circulantes  | 0                    | 0                  |   |                      |                    |
| Otros Activos no Circulantes                                  | 0                    | 0                  | <b>Total del Pasivo</b>   | <b>34,642,197</b>    | <b>59,018,640</b>  |
| <b>Total de Activos No Circulantes</b>                        | <b>890,582,054</b>   | <b>914,377,665</b> |   |                      |                    |
| <b>Total del Activo</b>                                       | <b>1,036,889,241</b> | <b>962,931,611</b> | <b>HACIENDA PÚBLICA/PATRIMONIO</b>  |                      |                    |
|   |                      |                    | <b>Hacienda Pública/Patrimonio Contribuido</b>                                      | <b>155,962,385</b>   | <b>152,207,621</b> |
|   |                      |                    | Aportaciones  | 155,962,385          | 152,207,621        |
|   |                      |                    | Donaciones de Capital   | 0                    | 0                  |
|   |                      |                    | Actualización de la Hacienda Pública/Patrimonio                                     | 0                    | 0                  |
|   |                      |                    | <b>Hacienda Pública/Patrimonio Generado</b>   | <b>846,284,658</b>   | <b>751,705,349</b> |
|   |                      |                    | Resultados del Ejercicio (Ahorro/ Desahorro)  | 121,720,581          | -160,931           |
|   |                      |                    | Resultados de Ejercicios Anteriores   | 724,564,077          | 751,866,280        |
|   |                      |                    | Revalúos  | 0                    | 0                  |
|   |                      |                    | Reservas  | 0                    | 0                  |
|   |                      |                    | Rectificaciones de Resultados de Ejercicios Anteriores                              | 0                    | 0                  |
|   |                      |                    | <b>Exceso o Insuficiencia en la Actualización de la Hacienda Pública/Patrimonio</b> | <b>0</b>             | <b>0</b>           |
|   |                      |                    | Resultado por Posición Monetaria  | 0                    | 0                  |
|   |                      |                    | Resultado por Tenencia de Activos no Monetarios                                     | 0                    | 0                  |
|   |                      |                    | <b>Total Hacienda Pública/Patrimonio</b>  | <b>1,002,247,044</b> | <b>903,912,970</b> |
|   |                      |                    | <b>Total del Pasivo y Hacienda Pública/Patrimonio</b>                               | <b>1,036,889,241</b> | <b>962,931,611</b> |

Bajo protesta de decir verdad declaramos que los Estados Financieros y sus notas, son razonablemente correctos y son responsabilidad del emisor.

C.P. Y MCG. JOSÉ LUIS MENDOZA LÓPEZ  
RESPONSABLE DEL ÁREA ADMINISTRATIVA

LIC. ALEJANDRO ANTONIO MARUN GONZÁLEZ  
PRESIDENTE

| Municipio San Francisco del Rincón<br>Estado de Variación en la Hacienda Pública<br>Del 1 de Enero al 31 de Diciembre de 2022<br>(Cifras en Pesos) |   |  |  |   |                      |
|--|---|--|--|---|----------------------|
| Concepto   | Hacienda Pública /<br>Patrimonio<br>Contribuido | Hacienda Pública /<br>Patrimonio Generado<br>de Ejercicios<br>Anteriores | Hacienda Pública /<br>Patrimonio Generado<br>del Ejercicio | Exceso o Insuficiencia<br>en la Actualización de<br>la Hacienda Pública /<br>Patrimonio | Total                |
| <b>Hacienda Pública/Patrimonio Contribuido Neto de 2021</b>  | <b>152,207,621</b>                              |  |  |   | <b>152,207,621</b>   |
| Aportaciones   | 152,207,621                                     |  |  |   | 152,207,621          |
| Donaciones de Capital  | 0   |  |  |   | 0                    |
| Actualización de la Hacienda Pública/Patrimonio  | 0   |  |  |   | 0                    |
| <b>Hacienda Pública/Patrimonio Generado Neto de 2021</b>   |   | <b>751,866,280</b>   | <b>-160,931</b>  |   | <b>751,705,349</b>   |
| Resultados del Ejercicio (Ahorro/Desahorro)  |   |  | -160,931   |   | -160,931             |
| Resultados de Ejercicios Anteriores  |   | 751,866,280  |  |   | 751,866,280          |
| Revalúos   |   | 0  |  |   | 0                    |
| Reservas   |   | 0  |  |   | 0                    |
| Rectificaciones de Resultados de Ejercicios Anteriores   |   | 0  |  |   | 0                    |
| <b>Exceso o Insuficiencia en la Actualización de la Hacienda Pública / Patrimonio Neto de 2021</b>   |   |  |  | <b>0</b>  | <b>0</b>             |
| Resultado por Posición Monetaria   |   |  |  | 0   | 0                    |
| Resultado por Tenencia de Activos no Monetarios  |   |  |  | 0   | 0                    |
| <b>Hacienda Pública/Patrimonio Neto Final de 2021</b>  | <b>152,207,621</b>                              | <b>751,866,280</b>   | <b>-160,931</b>  | <b>0</b>  | <b>903,912,970</b>   |
| <b>Cambios en la Hacienda Pública/Patrimonio Contribuido Neto</b>  | <b>3,754,764</b>                                |  |  |   | <b>3,754,764</b>     |
| Aportaciones   | 3,754,764                                       |  |  |   | 3,754,764            |
| Donaciones de Capital  | 0   |  |  |   | 0                    |
| Actualización de la Hacienda Pública/Patrimonio  | 0   |  |  |   | 0                    |
| <b>Variaciones de la Hacienda Pública/Patrimonio Generado Neto de 2022</b>   |   | <b>-27,302,203</b>   | <b>121,881,512</b>   |   | <b>94,579,309</b>    |
| Resultados del Ejercicio (Ahorro/Desahorro)  |   |  | 121,720,581  |   | 121,720,581          |
| Resultados de Ejercicios Anteriores  |   | -27,302,203  | 160,931  |   | -27,141,272          |
| Revalúos   |   |  | 0  |   | 0                    |
| Reservas   |   |  | 0  |   | 0                    |
| Rectificaciones de Resultados de Ejercicios Anteriores   |   |  | 0  |   | 0                    |
| <b>Cambios en el Exceso o Insuficiencia en la Actualización de la Hacienda Pública/Patrimonio Neto de 2022</b>                                     |   |  |  | <b>0</b>  | <b>0</b>             |
| Resultado por Posición Monetaria   |   |  |  | 0   | 0                    |
| Resultado por Tenencia de Activos no Monetarios  |   |  |  | 0   | 0                    |
| <b>Hacienda Pública/Patrimonio Neto Final de 2022</b>  | <b>155,962,385</b>                              | <b>724,564,077</b>   | <b>121,720,581</b>   | <b>0</b>  | <b>1,002,247,044</b> |

Bajo protesta de decir verdad declaramos que los Estados Financieros y sus notas, son razonablemente correctos y son responsabilidad del emisor.

C.P. Y MCG. JOSÉ LUIS MENDOZA LÓPEZ  
RESPONSABLE DEL ÁREA ADMINISTRATIVA

LIC. ALEJANDRO ANTONIO MARUN GONZÁLEZ  
PRESIDENTE



Municipio San Francisco del Rincón  
Estado de Cambios en la Situación Financiera  
Del 1 de Enero al 31 de Diciembre de 2022  
(Cifras en Pesos)

| Concepto  | Origen             | Aplicación         |
|---|--------------------|--------------------|
| <b>ACTIVO</b>   | <b>43,584,000</b>  | <b>117,541,630</b> |
| <b>Activo Circulante</b>  | <b>0</b>           | <b>97,753,240</b>  |
| Efectivo y Equivalentes   | 0                  | 81,514,692         |
| Derechos a Recibir Efectivo o Equivalentes  | 0                  | 652,168            |
| Derechos a Recibir Bienes o Servicios   | 0                  | 15,514,266         |
| Inventarios   | 0                  | 0                  |
| Almacenes   | 0                  | 72,114             |
| Estimación por Pérdida o Deterioro de Activos Circulantes                           | 0                  | 0                  |
| Otros Activos Circulantes   | 0                  | 0                  |
| <b>Activo No Circulante</b>   | <b>43,584,000</b>  | <b>19,788,389</b>  |
| Inversiones Financieras a Largo Plazo   | 0                  | 0                  |
| Derechos a Recibir Efectivo o Equivalentes a Largo Plazo                            | 0                  | 0                  |
| Bienes Inmuebles, Infraestructura y Construcciones en Proceso                       | 15,452,173         | 0                  |
| Bienes Muebles  | 0                  | 16,774,395         |
| Activos Intangibles   | 0                  | 268,331            |
| Depreciación, Deterioro y Amortización Acumulada de Bienes                          | 28,131,827         | 0                  |
| Activos Diferidos   | 0                  | 2,745,664          |
| Estimación por Pérdida o Deterioro de Activos no Circulantes                        | 0                  | 0                  |
| Otros Activos no Circulantes  | 0                  | 0                  |
| <b>PASIVO</b>   | <b>0</b>           | <b>776,242,724</b> |
| <b>Pasivo Circulante</b>  | <b>0</b>           | <b>21,194,176</b>  |
| Cuentas por Pagar a Corto Plazo   | 0                  | 6,194,176          |
| Documentos por Pagar a Corto Plazo  | 0                  | 0                  |
| Porción a Corto Plazo de la Deuda Pública a Largo Plazo                             | 0                  | 0                  |
| Títulos y Valores a Corto Plazo   | 0                  | 0                  |
| Pasivos Diferidos a Corto Plazo   | 0                  | 15,000,000         |
| Fondos y Bienes de Terceros en Garantía y/o Administración a Corto Plazo            | 0                  | 0                  |
| Provisiones a Corto Plazo   | 0                  | 0                  |
| Otros Pasivos a Corto Plazo   | 0                  | 0                  |
| <b>Pasivo No Circulante</b>   | <b>0</b>           | <b>755,048,548</b> |
| Cuentas por Pagar a Largo Plazo   | 0                  | 751,866,280        |
| Documentos por Pagar a Largo Plazo  | 0                  | 0                  |
| Deuda Pública a Largo Plazo   | 0                  | 3,182,268          |
| Pasivos Diferidos a Largo Plazo   | 0                  | 0                  |
| Fondos y Bienes de Terceros en Garantía y/o Administración a Largo Plazo            | 0                  | 0                  |
| Provisiones a Largo Plazo   | 0                  | 0                  |
| <b>HACIENDA PÚBLICA/PATRIMONIO</b>  | <b>125,636,276</b> | <b>27,302,203</b>  |
| <b>Hacienda Pública/Patrimonio Contribuido</b>                                      | <b>3,754,764</b>   | <b>0</b>           |
| Aportaciones  | 3,754,764          | 0                  |
| Donaciones de Capital   | 0                  | 0                  |
| Actualización de la Hacienda Pública/Patrimonio                                     | 0                  | 0                  |
| <b>Hacienda Pública/Patrimonio Generado</b>   | <b>121,881,512</b> | <b>27,302,203</b>  |
| Resultados del Ejercicio (Ahorro/ Desahorro)  | 121,881,512        | 0                  |
| Resultados de Ejercicios Anteriores   | 0                  | 27,302,203         |
| Revalúos  | 0                  | 0                  |
| Reservas  | 0                  | 0                  |
| Rectificaciones de Resultados de Ejercicios Anteriores                              | 0                  | 0                  |
| <b>Exceso o Insuficiencia en la Actualización de la Hacienda Pública/Patrimonio</b> | <b>0</b>           | <b>0</b>           |
| Resultado por Posición Monetaria  | 0                  | 0                  |
| Resultado por Tenencia de Activos no Monetarios                                     | 0                  | 0                  |

Bajo protesta de decir verdad declaramos que los Estados Financieros y sus notas, son razonablemente correctos y son responsabilidad del emisor.

C.P. Y MCG. JOSÉ LUIS MENDOZA LÓPEZ  
RESPONSABLE DEL ÁREA ADMINISTRATIVA

LIC. ALEJANDRO ANTONIO MARUN GONZÁLEZ  
PRESIDENTE

**Municipio San Francisco del Rincón**  
**Estado de Flujos de Efectivo**  
**Del 1 de Enero al 31 de Diciembre de 2022**  
**(Cifras en Pesos)**

| Concepto  | 2022               | 2021                |
|---|--------------------|---------------------|
| <b>Flujos de Efectivo de las Actividades de Operación</b>   |                    |                     |
| <b>Origen</b>   | <b>567,971,557</b> | <b>510,811,270</b>  |
| Impuestos   | 82,174,337         | 73,419,270          |
| Cuotas y Aportaciones de Seguridad Social   | 0                  | 0                   |
| Contribuciones de Mejoras   | 103,998            | 453,083             |
| Derechos  | 61,547,932         | 53,353,691          |
| Productos   | 4,399,912          | 2,081,963           |
| Aprovechamientos  | 8,890,835          | 7,340,356           |
| Ingresos por Venta de Bienes y Prestación de Servicios  | 0                  | 0                   |
| Participaciones, Aportaciones, Convenios, Incentivos Derivados de la Colaboración Fiscal y Fondos Distintos de Aportaciones | 410,854,543        | 374,162,907         |
| Transferencias, Asignaciones, Subsidios y Subvenciones, y Pensiones y Jubilaciones  | 0                  | 0                   |
| Otros Orígenes de Operación   | 0                  | 0                   |
| <b>Aplicación</b>   | <b>396,180,518</b> | <b>366,267,902</b>  |
| Servicios Personales  | 207,492,277        | 194,517,171         |
| Materiales y Suministros  | 54,003,676         | 53,454,192          |
| Servicios Generales   | 62,495,798         | 56,417,379          |
| Transferencias Internas y Asignaciones al Sector Público  | 35,942,640         | 27,701,329          |
| Transferencias al resto del Sector Público  | 0                  | 0                   |
| Subsidios y Subvenciones  | 0                  | 0                   |
| Ayudas Sociales   | 29,253,029         | 28,300,318          |
| Pensionamientos y Jubilaciones  | 0                  | 0                   |
| Transferencias a Fideicomisos, Mandatos y Contratos Análogos  | 0                  | 0                   |
| Transferencias a la Seguridad Social  | 0                  | 0                   |
| Donativos   | 0                  | 0                   |
| Transferencias al Exterior  | 0                  | 0                   |
| Participaciones   | 0                  | 0                   |
| Aportaciones  | 0                  | 0                   |
| Convenios   | 6,993,098          | 5,877,512           |
| Otras Aplicaciones de Operación   | 0                  | 0                   |
| <b>Flujos Netos de Efectivo por Actividades de Operación</b>  | <b>171,791,039</b> | <b>144,543,368</b>  |
| <b>Flujos de Efectivo de las actividades de Inversión</b>   |                    |                     |
| <b>Origen</b>   | <b>0</b>           | <b>0</b>            |
| Bienes Inmuebles, Infraestructura y Construcciones en Proceso   | 0                  | 0                   |
| Bienes Muebles  | 0                  | 0                   |
| Otros Orígenes de Inversión   | 0                  | 0                   |
| <b>Aplicación</b>   | <b>42,441,642</b>  | <b>162,713,970</b>  |
| Bienes Inmuebles, Infraestructura y Construcciones en Proceso   | 28,734,866         | 156,109,301         |
| Bienes Muebles  | 13,706,776         | 6,604,670           |
| Otras Aplicaciones de Inversión   | 0                  | 0                   |
| <b>Flujos Netos de Efectivo por Actividades de Inversión</b>  | <b>-42,441,642</b> | <b>-162,713,970</b> |
| <b>Flujos de Efectivo de las actividades de Financiamiento</b>  |                    |                     |
| <b>Origen</b>   | <b>0</b>           | <b>15,000,000</b>   |
| Endeudamiento Neto  | 0                  | 15,000,000          |
| Interno   | 0                  | 15,000,000          |
| Externo   | 0                  | 0                   |
| Otros Orígenes de Financiamiento  | 0                  | 0                   |
| <b>Aplicación</b>   | <b>47,834,705</b>  | <b>16,910,861</b>   |
| Servicios de la Deuda   | 20,184,790         | 4,528,516           |
| Interno   | 20,184,790         | 4,528,516           |
| Externo   | 0                  | 0                   |
| Otras Aplicaciones de Financiamiento  | 27,649,915         | 12,382,345          |
| <b>Flujos Netos de Efectivo por Actividades de Financiamiento</b>   | <b>-47,834,705</b> | <b>-1,910,861</b>   |
| <b>Incremento/Disminución Neta en el Efectivo y Equivalentes al Efectivo</b>  | <b>81,514,692</b>  | <b>-20,081,463</b>  |
| <b>Efectivo y Equivalentes al Efectivo al Inicio del Ejercicio</b>  | <b>29,417,864</b>  | <b>49,499,327</b>   |
| <b>Efectivo y Equivalentes al Efectivo al Final del Ejercicio</b>   | <b>110,932,556</b> | <b>29,417,864</b>   |

Bajo protesta de decir verdad declaramos que los Estados Financieros y sus notas, son razonablemente correctos y son responsabilidad del emisor.

  
 C.P. Y MCG. JOSÉ LUIS MENDOZA LÓPEZ  
 RESPONSABLE DEL ÁREA ADMINISTRATIVA

  
 LIC. ALEJANDRO ANTONIO MARUN GONZÁLEZ  
 PRESIDENTE



| Municipio San Francisco del Rincon                            |                    |                      |                      |                      |                       |                   |
|---|--------------------|----------------------|----------------------|----------------------|-----------------------|-------------------|
| Estado Analítico del Activo                                   |                    |                      |                      |                      |                       |                   |
| Del 1 de Enero al 31 de Diciembre de 2022                     |                    |                      |                      |                      |                       |                   |
| (Cifras en Pesos)   |                    |                      |                      |                      |                       |                   |
| Concepto  | Saldo Inicial      | Cargos del Periodo   | Abonos del Periodo   | Saldo Final          | Variación Del Periodo |                   |
| <b>ACTIVO</b>   | <b>962,931,611</b> | <b>1,739,296,872</b> | <b>1,665,339,242</b> | <b>1,036,889,241</b> |                       | <b>73,957,630</b> |
| Activo Circulante   | 46,553,946         | 1,676,113,629        | 1,578,360,388        | 146,307,186          |                       | 97,763,240        |
| Efectivo y Equivalentes                                       | 29,417,864         | 958,025,584          | 877,410,860          | 110,932,556          |                       | 81,514,692        |
| Derechos a Recibir Efectivo o Equivalentes                    | 13,889,857         | 688,023,034          | 687,371,766          | 14,542,025           |                       | 652,168           |
| Derechos a Recibir Bienes o Servicios                         | 4,023,916          | 26,353,618           | 12,839,352           | 19,538,182           |                       | 15,514,266        |
| Inventarios   | 0                  | 0                    | 0                    | 0                    |                       | 0                 |
| Almacenes   | 1,222,308          | 810,403              | 738,379              | 1,294,423            |                       | 72,114            |
| Estimación por Pérdida o Deterioro de Activos Circulantes     | 0                  | 0                    | 0                    | 0                    |                       | 0                 |
| Otros Activos Circulantes                                     | 0                  | 0                    | 0                    | 0                    |                       | 0                 |
| Activo No Circulante  | 914,377,665        | 63,183,243           | 86,978,854           | 890,582,054          |                       | -23,795,611       |
| Inversiones Financieras a Largo Plazo                         | 0                  | 0                    | 0                    | 0                    |                       | 0                 |
| Derechos a Recibir Efectivo o Equivalentes a Largo Plazo      | 0                  | 0                    | 0                    | 0                    |                       | 0                 |
| Bienes Inmuebles, Infraestructura y Construcciones en Proceso | 918,456,757        | 41,918,296           | 57,370,469           | 903,004,583          |                       | -15,452,173       |
| Bienes Muebles  | 140,114,493        | 17,630,193           | 855,798              | 156,888,688          |                       | 16,774,395        |
| Activos Intangibles   | 2,847,938          | 299,714              | 31,383               | 3,116,269            |                       | 268,331           |
| Depreciación, Deterioro y Amortización Acumulada de Bienes    | -190,707,679       | 232,798              | 28,364,625           | -218,839,596         |                       | -28,131,822       |
| Activos Diferidos   | 43,666,156         | 3,102,243            | 350,579              | 46,411,819           |                       | 2,745,664         |
| Estimación por Pérdida o Deterioro de Activos no Circulantes  | 0                  | 0                    | 0                    | 0                    |                       | 0                 |
| Otros Activos no Circulantes                                  | 0                  | 0                    | 0                    | 0                    |                       | 0                 |

Bajo protesta de decir verdad declaramos que los Estados Financieros y sus notas, son razonablemente correctos y son responsabilidad del emisor.

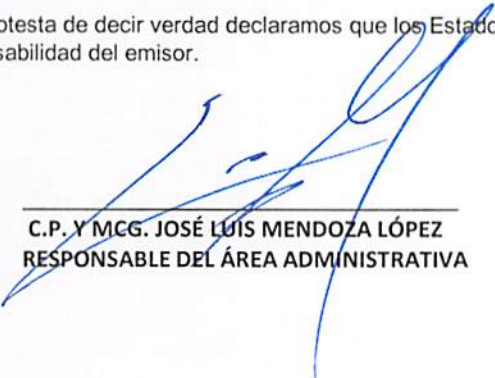
C.P. Y MCG. JOSÉ LUIS MENDOZA LÓPEZ  
RESPONSABLE DEL ÁREA ADMINISTRATIVA


LIC. ALEJANDRO ANTONIO MARUN GONZÁLEZ  
PRESIDENTE

**Municipio San Francisco del Rincón**  
**Estado Analítico de la Deuda y Otros Pasivos**  
**Del 1 de Enero al 31 de Diciembre de 2022**  
**(Cifras en Pesos)**

| Denominación de las Deudas                     | Moneda de Contratación | Institución o País Acreedor | Saldo Inicial del Periodo | Saldo Final del Periodo |
|--|------------------------|-----------------------------|---------------------------|-------------------------|
| <b>DEUDA PÚBLICA</b>                           |                        |                             | 18,705,571                | 15,523,303              |
| <b>Corto Plazo</b>                             |                        |                             |                           |                         |
| <b>Deuda Interna</b>                           |                        |                             | 0                         | 0                       |
| Instituciones de Crédito                       |                        |                             | 0                         | 0                       |
| Títulos y Valores                              |                        |                             | 0                         | 0                       |
| Arrendamientos Financieros                     |                        |                             | 0                         | 0                       |
| <b>Deuda Externa</b>                           |                        |                             | 0                         | 0                       |
| Organismos Financieros Internacionales         |                        |                             | 0                         | 0                       |
| Deuda Bilateral                                |                        |                             | 0                         | 0                       |
| Títulos y Valores                              |                        |                             | 0                         | 0                       |
| Arrendamientos Financieros                     |                        |                             | 0                         | 0                       |
| <b>Subtotal de Deuda Pública a Corto Plazo</b> |                        |                             | 0                         | 0                       |
| <b>Largo Plazo</b>                             |                        |                             |                           |                         |
| <b>Deuda Interna</b>                           |                        |                             | 18,705,571                | 15,523,303              |
| Instituciones de Crédito                       |                        |                             | 18,705,571                | 15,523,303              |
| Títulos y Valores                              |                        |                             | 0                         | 0                       |
| Arrendamientos Financieros                     |                        |                             | 0                         | 0                       |
| <b>Deuda Externa</b>                           |                        |                             | 0                         | 0                       |
| Organismos Financieros Internacionales         |                        |                             | 0                         | 0                       |
| Deuda Bilateral                                |                        |                             | 0                         | 0                       |
| Títulos y Valores                              |                        |                             | 0                         | 0                       |
| Arrendamientos Financieros                     |                        |                             | 0                         | 0                       |
| <b>Subtotal de Deuda Pública a Largo Plazo</b> |                        |                             | 18,705,571                | 15,523,303              |
| <b>Total de Otros Pasivos</b>                  |                        |                             | 40,313,069                | 19,118,894              |
| <b>Total de Deuda Pública y Otros Pasivos</b>  |                        |                             | 59,018,640                | 34,642,197              |

Bajo protesta de decir verdad declaramos que los Estados Financieros y sus notas, son razonablemente correctos y son responsabilidad del emisor.

  
 C.P. Y MCG. JOSÉ LUIS MENDOZA LÓPEZ  
 RESPONSABLE DEL ÁREA ADMINISTRATIVA

  
 LIC. ALEJANDRO ANTONIO MARUN GONZÁLEZ  
 PRESIDENTE



**Municipio San Francisco del Rincón**  
**Informes sobre Pasivos Contingentes**  
**Al 31 de Diciembre de 2022**

| NOMBRE  | CONCEPTO   |
|---|--|
| <b>JUICIOS</b><br>JUICIOS EN JUZGADO CIVIL.<br>JUICIOS EN JUZGADO DISTRITO.<br>JUICIOS EN JUZGADO ADMINISTRATIVO MPAL.<br>JUICIOS EN TRIBUNAL DE CONCILIACIÓN Y ARBITRAJE.<br>JUICIOS EN TRIBUNAL CONTENCIOSO ADMINISTRATIVO.<br>JUICIOS EN JUNTAS DE CONCILIACION ARBITRAJE.<br>JUICIOS EN TRIBUNAL FEDERAL DE JUSTICIA FISCAL Y ADMINISTRATIVA.<br>JUICIOS EN EL TRIBUNAL UNITARIO AGRARIO<br>INFORMACIONES AD PERPETUAM.<br>DENUNCIAS PENALES. | 11 JUICIOS.<br>19 JUICIOS<br>2 JUICIOS<br>23 JUICIOS.<br>22 JUICIOS.<br>NO HAY JUICIOS.<br>NO HAY JUICIOS.<br>NO HAY JUICIOS.<br>NO HAY JUICIOS.<br>NO HAY JUICIOS.<br>1 DENUNCIA. |
| <b>GARANTÍAS</b><br>EL MUNICIPIO SAN FRANCISCO DEL RINCÓN NO HA OTORGADO GARANTÍAS POR OTORGAMIENTO DE CREDITOS   |  |
| <b>AVALES</b><br>EL MUNICIPIO SAN FRANCISCO DEL RINCÓN NO SE ENCUENTRA COMO AVAL POR OTORGAMIENTO DE CREDITOS   |  |
| <b>PENSIONES Y JUBILACIONES</b><br>PENSIONES ALIMENTICIAS<br>JUBILADOS  | 19 PERSONAS<br>4 PERSONAS  |
| <b>DEUDA CONTINGENTE</b><br>DEUDA PUBLICA   | DEUDA PUBLICA  |

  
 \_\_\_\_\_  
 C.P. Y MCG. JOSÉ LUIS MENDOZA LÓPEZ  
 RESPONSABLE DEL ÁREA ADMINISTRATIVA

  
 \_\_\_\_\_  
 LIC. ALEJANDRO ANTONIO MARUN GONZÁLEZ  
 PRESIDENTE

| NOTAS           | DESCRIPCIÓN   |
|-----------------|---|
|                 | <b>I. NOTAS DE DESGLOSE:</b>  |
|                 | <b>INFORMACION CONTABLE</b>   |
| ESF-01          | FONDOS CON AFECTACIÓN ESPECÍFICA E INVERSIONES FINANCIERAS                        |
| ESF-02          | CONTRIBUCIONES POR RECUPERAR  |
| ESF-03          | CONTRIBUCIONES POR RECUPERAR CORTO PLAZO  |
| ESF-04          | BIENES DISPONIBLES PARA SU TRANSFORMACIÓN ESTIMACIONES Y DETERIOROS (INVENTARIOS) |
| ESF-05          | ALMACENES   |
| ESF-06          | FIDEICOMISOS, MANDATOS Y CONTRATOS ANALÓGOS                                       |
| ESF-07          | PARTICIPACIONES Y APORTACIONES DE CAPITAL   |
| ESF-08          | BIENES MUEBLES E INMUEBLES  |
| ESF-09          | INTANGIBLES Y DIFERIDOS   |
| ESF-10          | ESTIMACIONES Y DETERIOROS   |
| ESF-11          | OTROS ACTIVOS   |
| ESF-12          | CUENTAS Y DOCUMENTOS POR PAGAR  |
| ESF-13          | FONDOS Y BIENES DE TERCEROS   |
| ESF-14          | OTROS PASIVOS CIRCULANTES   |
| ACT-01          | INGRESOS DE GESTIÓN   |
| ACT-02          | PARTICIPACIONES, APORTACIONES, CONVENIOS, INCENTIVOS,...                          |
| ACT-03          | OTROS INGRESOS Y BENEFICIOS   |
| ACT-04          | GASTOS Y OTRAS PERDIDAS   |
| VHP-01          | PATRIMONIO CONTRIBUIDO  |
| VHP-02          | PATRIMONIO GENERADO   |
| EFE-01          | FLUJO DE EFECTIVO   |
| EFE-02          | ADQ. BIENES MUEBLES E INMUEBLES   |
| EFE-03          | CONCILIACIÓN DEL FLUJO DE EFECTIVO  |
| Conciliación Ig | CONCILIACIÓN ENTRE LOS INGRESOS PRESUPUESTARIOS Y CONTABLES                       |
| Conciliación Eg | CONCILIACIÓN ENTRE LOS EGRESOS PRESUPUESTARIOS Y LOS GASTOS CONTABLES             |
|                 | <b>II. DE MEMORIA (DE ORDEN):</b>   |
| Memoria         | CONTABLES PRESUPUESTARIAS   |

Bajo protesta de decir verdad declaramos que los Estados Financieros y sus notas, son razonablemente correctos y son responsabilidad del emisor.

  
C.P. Y MCG. JOSÉ LUIS MENDOZA LÓPEZ  
RESPONSABLE DEL ÁREA ADMINISTRATIVA

  
LIC. ALEJANDRO ANTONIO MARUN GONZÁLEZ  
PRESIDENTE



ESP:01 FONDOS CON AFECTACION ESPECIFICA E INVERSIONES FINANCIERAS

| Cuenta | Nombre de la Cuenta                    | Monto         | Tipo |
|--------|--|---------------|------|
| 1114   | Inversiones Temporales (hasta 3 meses) | 31,481,502.43 |      |
| 1115   | Fondos con Afectación Específica       | 6,832,841.29  |      |
| 1121   | Inversiones Financieras de Corto Plazo | 0.00          |      |
| 1211   | Inversiones a Largo Plazo              | 0.00          |      |

ESP:02 CONTRIBUCIONES POR RECUPERAR

| Cuenta | Nombre de la Cuenta  | Monto         | A 90 Días     | A 180 Días | A 365 Días | Característica |
|--------|--|---------------|---------------|------------|------------|----------------|
| 1123   | Daudores Diversos por Cobrar a Corto Plazo   | 2,546,228.31  | 2,546,228.31  | 0.00       | 0.00       | 0.00           |
| 1125   | Daudores por Antepagos de la Tesorería a Corto Plazo                                     | 2,000.00      | 2,000.00      | 0.00       | 0.00       | 0.00           |
| 1126   | Prestamos Otorgados a Corto Plazo  | 0.00          | 0.00          | 0.00       | 0.00       | 0.00           |
| 1129   | Otros Derechos a Recibir Electrico o Equipamiento a Corto Plazo                          | 11,184,067.30 | 11,184,067.30 | 0.00       | 0.00       | 0.00           |
| 1131   | Anticipo a Proveedores por Adquisición de Bienes y Prestación de Servicios a Corto Plazo | 0.00          | 0.00          | 0.00       | 0.00       | 0.00           |
| 1132   | Anticipo a Proveedores por Adquisición de Bienes Inmuebles y Muebles a Corto Plazo       | 0.00          | 0.00          | 0.00       | 0.00       | 0.00           |
| 1133   | Anticipo a Contratistas por Obras Publicas a Corto Plazo                                 | 0.00          | 0.00          | 0.00       | 0.00       | 0.00           |
| 1134   | Anticipo a Contratistas por Obras Publicas a Corto Plazo                                 | 19,539,182.49 | 19,539,182.49 | 0.00       | 0.00       | 0.00           |
| 1139   | Otros Derechos a Recibir Bienes o Servicios a Corto Plazo                                | 0.00          | 0.00          | 0.00       | 0.00       | 0.00           |

ESP:03 INVENTARIOS DISPONIBLES PARA SU TRANSFORMACION, ESTIMACIONES Y DETRIMENTOS (INVENTARIOS)

| Cuenta | Nombre de la Cuenta   | Monto | Sistema de Costeo | Método de Valuación | Convencencia de la Aplicación | Impacto de Información Financiera |
|--------|---|-------|-------------------|---------------------|-------------------------------|-----------------------------------|
| 1140   | Inventarios   | 0.00  |                   |                     |                               |                                   |
| 1141   | Inventario de Mercancías para Ventas                                    | 0.00  |                   |                     |                               |                                   |
| 1142   | Inventario de Mercancías Terminadas                                     | 0.00  |                   |                     |                               |                                   |
| 1143   | Inventario de Mercancías en Proceso de Elaboración                      | 0.00  |                   |                     |                               |                                   |
| 1144   | Inventario de Materias Primas, Materiales y Suministros para Producción | 0.00  |                   |                     |                               |                                   |
| 1145   | Bienes en Tránsito  | 0.00  |                   |                     |                               |                                   |

ESP:04 ALMACENES

| Cuenta | Nombre de la Cuenta                          | Monto        | Método | Convencencia de Aplicación | Impacto a la Información Financiera por Cambios en el Método |
|--------|--|--------------|--------|----------------------------|--|
| 1150   | Almacenes                                    | 1,294,422.63 |        |                            |  |
| 1151   | Almacén de Materias y Suministros de Consumo | 1,294,422.63 |        |                            |  |

ESP:05 PRECIOSOS, MANTENIMIENTOS Y CONTRATOS ANALOGOS

| Cuenta | Nombre de la Cuenta                         | Monto | Tipo | Característica |
|--------|---|-------|------|----------------|
| 1213   | Fideicomisos, Mandatos y Contratos Análogos | 0.00  |      |                |

ESP:07 PARTICIPACIONES Y APORTACIONES DE CAPITAL

| Cuenta | Nombre de la Cuenta                       | Monto |
|--------|---|-------|
| 1214   | Participaciones y Aportaciones de Capital | 0.00  |

ESP:08 BIENES INMUEBLES E INMUEBLES

| Cuenta | Nombre de la Cuenta   | Monto          | Dep. Gasto    | Dep. Acumulada | Método | Tasas Aplicada  | Criterios | Característica |
|--------|---|----------------|---------------|----------------|--------|-----------------|-----------|----------------|
| 1230   | Bienes Inmuebles, Infraestructura y Construcciones en Proceso | 903,004,583.14 | 40,003.92     | 40,003.92      |        | 0.00            | 0.00      |                |
| 1231   | Terrenos  | 404,460,651.66 | 0.00          | 0.00           |        | 0.00            | 0.00      |                |
| 1232   | Viviendas   | 0.00           | 0.00          | 0.00           |        | 0.00            | 0.00      |                |
| 1233   | Edificios no Habitacionales                                   | 304,534,937.52 | 0.00          | 0.00           |        | 0.00            | 0.00      |                |
| 1234   | Infraestructura   | 62,189,582.66  | 40,003.92     | 40,003.92      |        | 0.00            | 0.00      |                |
| 1235   | Construcciones en Proceso en Bienes de Dominio Público        | 11,809,411.10  | 0.00          | 0.00           |        | 0.00            | 0.00      |                |
| 1236   | Construcciones en Proceso en Bienes Propios                   | 0.00           | 0.00          | 0.00           |        | 0.00            | 0.00      |                |
| 1239   | Otros Bienes Inmuebles  | 0.00           | 0.00          | 0.00           |        | 0.00            | 0.00      |                |
| 1240   | Bienes Muebles  | 156,888,888.32 | 10,959,209.42 | 10,959,209.42  |        | -108,713,966.16 | 0.00      |                |
| 1241   | Mobiliario y Equipo de Administración                         | 21,620,654.95  | 2,345,251.22  | 2,345,251.22   |        | -15,460,773.48  | 0.00      |                |
| 1242   | Mobiliario y Equipo Educativo y Recreativo                    | 4,291,627.50   | 561,375.44    | 561,375.44     |        | -3,266,522.27   | 0.00      |                |
| 1243   | Equipo e Instrumental Médico y de Laboratorio                 | 1,449,529.05   | 266,039.00    | 266,039.00     |        | -435,889.84     | 0.00      |                |
| 1244   | Vehículos y Equipo de Transporte                              | 92,813,263.54  | 6,003,724.66  | 6,003,724.66   |        | -69,780,281.66  | 0.00      |                |
| 1245   | Equipo de Oficinas y Seguridad                                | 3,931,017.24   | 252,315.28    | 252,315.28     |        | -2,853,299.28   | 0.00      |                |
| 1246   | Maquinaria, Otros Equipos y Herramientas                      | 25,089,816.43  | 1,530,503.62  | 1,530,503.62   |        | -16,717,089.63  | 0.00      |                |
| 1247   | Coquecenes, Ceras de Aire y Objetos Valiosos                  | 7,892,959.61   | 0.00          | 0.00           |        | 0.00            | 0.00      |                |
| 1248   | Activos biológicos  | 0.00           | 0.00          | 0.00           |        | 0.00            | 0.00      |                |

ESP:09 PARTICIPACIONES Y PRESTADOS

| Cuenta | Nombre de la Cuenta                            | Monto         | Amort. Gasto | Amort. Acum. | Método | Tasas Aplicada | Criterios | Característica |
|--------|--|---------------|--------------|--------------|--------|----------------|-----------|----------------|
| 1270   | Activos Diferidos                              | 46,411,819.44 | 0.00         | 0.00         |        | 0.00           | 0.00      |                |
| 1271   | Estudios, Formulación y Ejecución de Proyectos | 46,411,819.44 | 0.00         | 0.00         |        | 0.00           | 0.00      |                |

ESP:10 ACTIVOS INMUEBLES

| Cuenta | Nombre de la Cuenta            | Monto        | Amort. Gasto | Amort. Acum. | Método | Tasas Aplicada | Criterios | Característica |
|--------|--------------------------------|--------------|--------------|--------------|--------|----------------|-----------|----------------|
| 1250   | Activos Inmuebles              | 3,118,268.83 | 212,051.31   | 212,051.31   |        | 1,204,908.87   | 0.00      |                |
| 1251   | Solarware                      | 1,262,473.27 | 124,488.74   | 124,488.74   |        | 723,072.63     | 0.00      |                |
| 1252   | Patentes, Marcas y Franquicias | 206,731.71   | 0.00         | 0.00         |        | 0.00           | 0.00      |                |
| 1253   | Concesiones y Franquicias      | 720,000.00   | 0.00         | 0.00         |        | 0.00           | 0.00      |                |
| 1254   | Licencias                      | 827,063.35   | 87,552.57    | 87,552.57    |        | 481,834.24     | 0.00      |                |

| Notas   | Monto | Criterio | Mas 365 Dias | A 365 Dias | A 180 Dias | Mas 365 Dias | Facilidad de Pago |
|---|-------|----------|--------------|------------|------------|--------------|-------------------|
| 1272 Derechos Sobre Bienes en Régimen de Arrendamiento Financiero | 0.00  | 0.00     | 0.00         | 0.00       | 0.00       | 0.00         | 0.00              |
| 1273 Gastos Pagados por A-Subentado a Largo Plazo                 | 0.00  | 0.00     | 0.00         | 0.00       | 0.00       | 0.00         | 0.00              |
| 1274 Anticipo a Largo Plazo                                       | 0.00  | 0.00     | 0.00         | 0.00       | 0.00       | 0.00         | 0.00              |
| 1275 Beneficios al Retiro de Empleados Pagados por Adelantado     | 0.00  | 0.00     | 0.00         | 0.00       | 0.00       | 0.00         | 0.00              |
| 1279 Otros Activos Diferidos                                      | 0.00  | 0.00     | 0.00         | 0.00       | 0.00       | 0.00         | 0.00              |

DEF-10 ESTIMACIONES Y DETERMINOS

| Cuenta | Nombre de la Cuenta   | Monto | Criterio |
|--------|---|-------|----------|
| 1160   | Estimación por Pérdida o Deterioro de Activos Circulantes                             | 0.00  | 0.00     |
| 1161   | Estimaciones para Cuentas Incoobrables por Derechos a Recibir Efectivo o Equivalentes | 0.00  | 0.00     |
| 1162   | Estimación por Deterioro de Inventarios   | 0.00  | 0.00     |

DEF-11 OTROS ACTIVOS CIRCULANTES Y NO CIRCULANTES

| Cuenta | Nombre de la Cuenta  | Monto | Característica |
|--------|--|-------|----------------|
| 1190   | Otros Activos Circulantes  | 0.00  | 0.00           |
| 1191   | Valores en Garantía  | 0.00  | 0.00           |
| 1192   | Bienes en Garantía (excluye depósitos de fondos)                         | 0.00  | 0.00           |
| 1193   | Bienes Derivados de Embargos, Decomisos, Aseguramientos y Dación en Pago | 0.00  | 0.00           |
| 1194   | Adquisición con Fondos de Terceros                                       | 0.00  | 0.00           |

DEF-12 CUENTAS Y DOCUMENTOS POR PAGAR

| Cuenta | Nombre de la Cuenta                | Monto | Característica |
|--------|------------------------------------|-------|----------------|
| 1200   | Otros Activos no Circulantes       | 0.00  | 0.00           |
| 1201   | Bienes en Concesión                | 0.00  | 0.00           |
| 1202   | Bienes en Arrendamiento Financiero | 0.00  | 0.00           |
| 1203   | Bienes en Comodato                 | 0.00  | 0.00           |

DEF-13 CUENTAS Y DOCUMENTOS POR PAGAR

| Cuenta | Nombre de la Cuenta  | Monto         | A 90 Dias     | A 180 Dias | A 365 Dias | Mas 365 Dias | Facilidad de Pago |
|--------|--|---------------|---------------|------------|------------|--------------|-------------------|
| 2110   | Cuentas por Pagar a Corto Plazo  | 19,118,893.89 | 19,118,893.89 | 0.00       | 0.00       | 0.00         | 0.00              |
| 2111   | Servicios Personales por Pagar a Corto Plazo                                     | 25,665.66     | 25,665.66     | 0.00       | 0.00       | 0.00         | 0.00              |
| 2112   | Proveedores por Pagar a Corto Plazo  | 2,240,704.64  | 2,240,704.64  | 0.00       | 0.00       | 0.00         | 0.00              |
| 2113   | Contratistas por Obras Públicas por Pagar a Corto Plazo                          | 3,718,472.66  | 3,718,472.66  | 0.00       | 0.00       | 0.00         | 0.00              |
| 2114   | Participaciones y Aportaciones por Pagar a Corto Plazo                           | 0.00          | 0.00          | 0.00       | 0.00       | 0.00         | 0.00              |
| 2115   | Transferencias Obligadas por Pagar a Corto Plazo                                 | 682,587.95    | 682,587.95    | 0.00       | 0.00       | 0.00         | 0.00              |
| 2116   | Intereses, Comisiones y Otros Gastos de la Deuda Pública por Pagar a Corto Plazo | 0.00          | 0.00          | 0.00       | 0.00       | 0.00         | 0.00              |
| 2117   | Retenciones y Contribuciones por Pagar a Corto Plazo                             | 3,744,208.84  | 3,744,208.84  | 0.00       | 0.00       | 0.00         | 0.00              |
| 2118   | Devoluciones de la Ley de Ingresos por Pagar a Corto Plazo                       | 8,707,274.14  | 8,707,274.14  | 0.00       | 0.00       | 0.00         | 0.00              |
| 2119   | Otras Cuentas por Pagar a Corto Plazo  | 0.00          | 0.00          | 0.00       | 0.00       | 0.00         | 0.00              |
| 2121   | Documentos por Pagar a Corto Plazo   | 0.00          | 0.00          | 0.00       | 0.00       | 0.00         | 0.00              |
| 2122   | Documentos con Contratos por Obras Públicas por Pagar a Corto Plazo              | 0.00          | 0.00          | 0.00       | 0.00       | 0.00         | 0.00              |
| 2129   | Otros Documentos por Pagar a Corto Plazo   | 0.00          | 0.00          | 0.00       | 0.00       | 0.00         | 0.00              |

DEF-15 FONDOS Y BIENES DE TERCEROS

| Cuenta | Nombre de la Cuenta  | Monto | Naturaleza | Característica |
|--------|--|-------|------------|----------------|
| 2160   | Fondos y Bienes de Terceros en Garantía y/o Administración a Corto Plazo | 0.00  | 0.00       | 0.00           |
| 2161   | Fondos en Garantía a Corto Plazo   | 0.00  | 0.00       | 0.00           |
| 2162   | Fondos en Administración a Corto Plazo                                   | 0.00  | 0.00       | 0.00           |
| 2163   | Fondos Contingentes a Corto Plazo  | 0.00  | 0.00       | 0.00           |
| 2164   | Fondos de Fideicomiso, Mandatos y Contratos Analógicos a Corto Plazo     | 0.00  | 0.00       | 0.00           |
| 2165   | Otros Fondos de Terceros en Garantía y/o Administración a Corto Plazo    | 0.00  | 0.00       | 0.00           |
| 2166   | Valores y Bienes en Garantía a Corto Plazo                               | 0.00  | 0.00       | 0.00           |
| 2250   | Fondos y Bienes de Terceros en Garantía y/o Administración a Largo Plazo | 0.00  | 0.00       | 0.00           |
| 2251   | Fondos en Garantía a Largo Plazo   | 0.00  | 0.00       | 0.00           |
| 2252   | Fondos en Administración a Largo Plazo                                   | 0.00  | 0.00       | 0.00           |
| 2253   | Fondos Contingentes a Largo Plazo  | 0.00  | 0.00       | 0.00           |
| 2254   | Fondos de Fideicomiso, Mandatos y Contratos Analógicos a Largo Plazo     | 0.00  | 0.00       | 0.00           |
| 2255   | Otros Fondos de Terceros en Garantía y/o Administración a Largo Plazo    | 0.00  | 0.00       | 0.00           |
| 2256   | Valores y Bienes en Garantía a Largo Plazo                               | 0.00  | 0.00       | 0.00           |

DEF-16 OTROS PASIVOS CIRCULANTES

| Cuenta | Nombre de la Cuenta                             | Monto | Naturaleza | Característica |
|--------|---|-------|------------|----------------|
| 2159   | Otros Pasivos Diferidos a Corto Plazo           | 0.00  | 0.00       | 0.00           |
| 2199   | Otros Pasivos Circulantes                       | 0.00  | 0.00       | 0.00           |
| 2240   | Pasivos Diferidos a Largo Plazo                 | 0.00  | 0.00       | 0.00           |
| 2241   | Créditos Diferidos a Largo Plazo                | 0.00  | 0.00       | 0.00           |
| 2242   | Intereses Cobrados por Adelantado a Largo Plazo | 0.00  | 0.00       | 0.00           |
| 2249   | Otros Pasivos Diferidos a Largo Plazo           | 0.00  | 0.00       | 0.00           |

Bajo protesta de decir verdad declaramos que los Estados Financieros y sus notas, son razonables en forma y de contenido y son responsabilidad del emisor.

C.P. Y MCG. JOSÉ LUIS MENDOZA LÓPEZ  
RESPONSABLE DEL ÁREA ADMINISTRATIVA



LIC. ALEJANDRO ANTONIO MARÍN GONZÁLEZ  
PRESIDENTE



Notas

## ACT-01 INGRESOS DE GESTIÓN

| Cuenta | Nombre de la Cuenta   | Monto          | Característica Significativa |
|--------|---|----------------|------------------------------|
| 4100   | INGRESOS DE GESTIÓN   | 157,352,109.39 |                              |
| 4110   | Impuestos   | 82,236,398.77  |                              |
| 4111   | Impuestos Sobre los Ingresos  | 1,425,773.80   |                              |
| 4112   | Impuestos Sobre el Patrimonio   | 67,615,298.65  |                              |
| 4113   | Impuestos Sobre la Producción, el Consumo y las Transacciones   | 7,821,021.54   |                              |
| 4114   | Impuestos al Comercio Exterior  | 0.00           |                              |
| 4115   | Impuestos Sobre Nóminas y Asimilables   | 0.00           |                              |
| 4116   | Impuestos Ecológicos  | 0.00           |                              |
| 4117   | Accesorios de Impuestos   | 5,374,304.78   |                              |
| 4118   | Impuestos no Comprendidos en la Ley de Ingresos Vigente, Causados en Ejercicios Fiscales Anteriores Pendientes de Liquidación o Pago                            | 0.00           |                              |
| 4119   | Otros Impuestos   | 0.00           |                              |
| 4120   | Cuotas y Aportaciones de Seguridad Social   | 0.00           |                              |
| 4121   | Aportaciones para Fondos de Vivienda  | 0.00           |                              |
| 4122   | Cuotas para la Seguridad Social   | 0.00           |                              |
| 4123   | Cuotas de Ahorro para el Retiro   | 0.00           |                              |
| 4124   | Accesorios de Cuotas y Aportaciones de Seguridad Social   | 0.00           |                              |
| 4129   | Otras Cuotas y Aportaciones para la Seguridad Social  | 0.00           |                              |
| 4130   | Contribuciones de Mejoras   | 103,998.22     |                              |
| 4131   | Contribuciones de Mejoras por Obras Públicas  | 103,998.22     |                              |
| 4132   | Contribuciones de Mejoras no Comprendidas en la Ley de Ingresos Vigente, Causadas en Ejercicios Fiscales Anteriores Pendientes de Liquidación o Pago            | 0.00           |                              |
| 4140   | Derechos  | 61,691,441.50  |                              |
| 4141   | Derechos por el Uso, Goce, Aprovechamiento o Explotación de Bienes de Dominio Público   | 5,385,722.00   |                              |
| 4143   | Derechos por Prestación de Servicios  | 56,305,719.50  |                              |
| 4144   | Accesorios de Derechos  | 0.00           |                              |
| 4145   | Derechos no Comprendidos en la Ley de Ingresos Vigente, Causados en Ejercicios Fiscales Anteriores Pendientes de Liquidación o Pago                             | 0.00           |                              |
| 4149   | Otros Derechos  | 0.00           |                              |
| 4150   | Productos   | 4,399,912.01   |                              |
| 4151   | Productos   | 4,399,912.01   |                              |
| 4154   | Productos no Comprendidos en la Ley de Ingresos Vigente, Causados en Ejercicios Fiscales Anteriores Pendientes de Liquidación o Pago                            | 0.00           |                              |
| 4160   | Aprovechamientos  | 8,920,358.89   |                              |
| 4161   | Incentivos Derivados de la Colaboración Fiscal  | 0.00           |                              |
| 4162   | Multas  | 7,897,140.52   |                              |
| 4163   | Indemnizaciones   | 423,594.14     |                              |
| 4164   | Reintegros  | 0.00           |                              |
| 4165   | Aprovechamientos Provenientes de Obras Públicas   | 0.00           |                              |
| 4166   | Aprovechamientos no Comprendidos en la Ley de Ingresos Vigente, Causados en Ejercicios Fiscales Anteriores Pendientes de Liquidación o Pago                     | 0.00           |                              |
| 4168   | Accesorios de Aprovechamientos  | 0.00           |                              |
| 4169   | Otros Aprovechamientos  | 599,624.23     |                              |
| 4170   | Ingresos por Venta de Bienes y Prestación de Servicios  | 0.00           |                              |
| 4171   | Ingresos por Venta de Bienes y Prestación de Servicios de Instituciones Públicas de Seguridad Social  | 0.00           |                              |
| 4172   | Ingresos por Venta de Bienes y Prestación de Servicios de Empresas Productivas del Estado   | 0.00           |                              |
| 4173   | Ingresos por Venta de Bienes y Prestación de Servicios de Entidades Paraestatales y Fideicomisos No Empresariales y No Financieros                              | 0.00           |                              |
| 4174   | Ingresos por Venta de Bienes y Prestación de Servicios de Entidades Paraestatales Empresariales No Financieras con Participación Estatal Mayoritaria            | 0.00           |                              |
| 4175   | Ingresos por Venta de Bienes y Prestación de Servicios de Entidades Paraestatales Empresariales Financieras Monetarias con Participación Estatal Mayoritaria    | 0.00           |                              |
| 4176   | Ingresos por Venta de Bienes y Prestación de Servicios de Entidades Paraestatales Empresariales Financieras No Monetarias con Participación Estatal Mayoritaria | 0.00           |                              |
| 4177   | Ingresos por Venta de Bienes y Prestación de Servicios de Fideicomisos Financieros Públicos con Participación Estatal Mayoritaria                               | 0.00           |                              |
| 4178   | Ingresos por Venta de Bienes y Prestación de Servicios de los Poderes Legislativo y Judicial, y de los Órganos Autónomos  | 0.00           |                              |

## ACT-02 PARTICIPACIONES, APORTACIONES, CONVENIOS, INCENTIVOS...

| Cuenta | Nombre de la Cuenta  | Monto          | Característica Significativa |
|--------|--|----------------|------------------------------|
| 4200   | PARTICIPACIONES, APORTACIONES, CONVENIOS, INCENTIVOS DERIVADOS DE LA COLABORACIÓN FISCAL, FONDOS DISTINTOS DE APORTACIONES, TRANSFERENCIAS, ASIGNACIONES, SUBSIDIOS Y SUBVENCIONES, Y PENSIONES Y JUBILACIONES | 410,854,542.56 |                              |
| 4210   | Participaciones, Aportaciones, Convenios, Incentivos Derivados de la Colaboración Fiscal y Fondos Distintos de Aportaciones  | 410,854,542.56 |                              |
| 4211   | Participaciones  | 240,047,026.73 |                              |
| 4212   | Aportaciones   | 132,313,461.00 |                              |
| 4213   | Convenios  | 34,336,873.75  |                              |
| 4214   | Incentivos derivados de la Colaboración Fiscal   | 4,157,181.08   |                              |
| 4215   | Fondos Distintos de Aportaciones   | 0.00           |                              |
| 4220   | Transferencias, Asignaciones, Subsidios y Otras ayudas   | 0.00           |                              |
| 4221   | Transferencias Internas y Asignaciones del Sector Público  | 0.00           |                              |
| 4223   | Subsidios y Subvenciones   | 0.00           |                              |
| 4225   | Pensiones y Jubilaciones   | 0.00           |                              |
| 4227   | Transferencias del Fondo Mexicano del Petróleo para la Estabilización y el Desarrollo  | 0.00           |                              |

## ACT-03 OTROS INGRESOS Y BENEFICIOS

| Cuenta | Nombre de la Cuenta  | Monto | Naturaleza | Característica |
|--------|--|-------|------------|----------------|
| 4300   | OTROS INGRESOS Y BENEFICIOS  | 0.00  |            |                |
| 4310   | Ingresos Financieros   | 0.00  |            |                |
| 4311   | Intereses Ganados de Títulos, Valores y demás Instrumentos Financieros                               | 0.00  |            |                |
| 4319   | Otros Ingresos Financieros   | 0.00  |            |                |
| 4320   | Incremento por Variación de Inventarios  | 0.00  |            |                |
| 4321   | Incremento por Variación de Inventarios de Mercancías para Venta                                     | 0.00  |            |                |
| 4322   | Incremento por Variación de Inventarios de Mercancías Terminadas                                     | 0.00  |            |                |
| 4323   | Incremento por Variación de Inventarios de Mercancías en Proceso de Elaboración                      | 0.00  |            |                |
| 4324   | Incremento por Variación de Inventarios de Materias Primas, Materiales y Suministros para Producción | 0.00  |            |                |
| 4325   | Incremento por Variación de Almacén de Materias Primas, Materiales y Suministros de Consumo          | 0.00  |            |                |
| 4330   | Disminución del Exceso de Estimaciones por Pérdida o Deterioro u Obsolescencia                       | 0.00  |            |                |

## Municipio San Francisco del Rincón

Ejercicio: 2022

## Notas de Desglose Estado de Actividades

Periodicidad: Trimestral

Correspondiente del 1 de Enero 31 de Diciembre de 2022

Corte: 4

| Notas |  |      |
|-------|--|------|
| 4331  | Disminución del Exceso de Estimaciones por Pérdida o Deterioro u Obsolescencia | 0.00 |
| 4340  | Disminución del Exceso de Provisiones  | 0.00 |
| 4341  | Disminución del Exceso de Provisiones  | 0.00 |
| 4390  | Otros Ingresos y Beneficios Varios   | 0.00 |
| 4392  | Bonificaciones y Descuentos Obtenidos  | 0.00 |
| 4393  | Diferencias por Tipo de Cambio a Favor   | 0.00 |
| 4394  | Diferencias de Cotizaciones a Favor en Valores Negociables                     | 0.00 |
| 4395  | Resultado por Posición Monetaria   | 0.00 |
| 4396  | Utilidades por Participación Patrimonial                                       | 0.00 |
| 4397  | Diferencias por Reestructuración de Deuda Pública a Favor                      | 0.00 |
| 4399  | Otros Ingresos y Beneficios Varios   | 0.00 |

## ACT-04 GASTOS Y OTRAS PERDIDAS

| Cuenta | Nombre de la Cuenta  | Monto          | % | Característica |
|--------|--|----------------|---|----------------|
| 5000   | GASTOS Y OTRAS PERDIDAS  | 446,486,070.71 |   | 100%           |
| 5100   | GASTOS DE FUNCIONAMIENTO   | 324,594,686.33 |   | 73%            |
| 5110   | Servicios Personales   | 207,520,357.39 |   | 46%            |
| 5111   | Remuneraciones al Personal de Carácter Permanente                                      | 136,251,589.31 |   | 31%            |
| 5112   | Remuneraciones al Personal de Carácter Transitorio                                     | 6,359,681.42   |   | 1%             |
| 5113   | Remuneraciones Adicionales y Especiales  | 24,586,225.43  |   | 6%             |
| 5114   | Seguridad Social   | 19,129,528.31  |   | 4%             |
| 5115   | Otras Prestaciones Sociales y Económicas   | 21,193,332.92  |   | 5%             |
| 5116   | Pago de Estímulos a Servidores Públicos  | 0.00           |   | 0%             |
| 5120   | Materiales y Suministros   | 54,543,191.52  |   | 12%            |
| 5121   | Materiales de Administración, Emisión de Documentos y Artículos Oficiales              | 4,742,697.60   |   | 1%             |
| 5122   | Alimentos y Utensilios   | 3,468,575.37   |   | 1%             |
| 5123   | Materias Primas y Materiales de Producción y Comercialización                          | 72,073.49      |   | 0%             |
| 5124   | Materiales y Artículos de Construcción y de Reparación                                 | 7,354,396.09   |   | 2%             |
| 5125   | Productos Químicos, Farmacéuticos y de Laboratorio                                     | 1,417,471.30   |   | 0%             |
| 5126   | Combustibles, Lubricantes y Aditivos   | 27,166,412.97  |   | 6%             |
| 5127   | Vestuario, Blancos, Prendas de Protección y Artículos Deportivos                       | 4,173,202.30   |   | 1%             |
| 5128   | Materiales y Suministros para Seguridad  | 0.00           |   | 0%             |
| 5129   | Herramientas, Refacciones y Accesorios Menores   | 6,148,362.40   |   | 1%             |
| 5130   | Servicios Generales  | 62,531,137.42  |   | 14%            |
| 5131   | Servicios Básicos  | 29,535,173.83  |   | 7%             |
| 5132   | Servicios de Arrendamiento   | 2,791,280.20   |   | 1%             |
| 5133   | Servicios Profesionales, Científicos y Técnicos y Otros Servicios                      | 4,853,366.92   |   | 1%             |
| 5134   | Servicios Financieros, Bancarios y Comerciales   | 2,259,732.21   |   | 1%             |
| 5135   | Servicios de Instalación, Reparación, Mantenimiento y Conservación                     | 11,390,057.77  |   | 3%             |
| 5136   | Servicios de Comunicación Social y Publicidad  | 2,728,180.39   |   | 1%             |
| 5137   | Servicios de Traslado y Viáticos   | 236,174.48     |   | 0%             |
| 5138   | Servicios Oficiales  | 4,835,234.73   |   | 1%             |
| 5139   | Otros Servicios Generales  | 3,901,936.89   |   | 1%             |
| 5200   | TRANSFERENCIAS, ASIGNACIONES, SUBSIDIOS Y OTRAS AYUDAS                                 | 65,341,544.90  |   | 15%            |
| 5210   | Transferencias Internas y Asignaciones al Sector Público                               | 35,942,640.48  |   | 8%             |
| 5211   | Asignaciones al Sector Público   | 0.00           |   | 0%             |
| 5212   | Transferencias Internas al Sector Público  | 35,942,640.48  |   | 8%             |
| 5220   | Transferencias al Resto del Sector Público   | 0.00           |   | 0%             |
| 5221   | Transferencias a Entidades Paraestatales   | 0.00           |   | 0%             |
| 5222   | Transferencias a Entidades Federativas y Municipios                                    | 0.00           |   | 0%             |
| 5230   | Subsidios y Subvenciones   | 0.00           |   | 0%             |
| 5231   | Subsidios  | 0.00           |   | 0%             |
| 5232   | Subvenciones   | 0.00           |   | 0%             |
| 5240   | Ayudas Sociales  | 29,398,904.42  |   | 7%             |
| 5241   | Ayudas Sociales a Personas   | 18,624,364.19  |   | 4%             |
| 5242   | Becas  | 6,457,550.00   |   | 1%             |
| 5243   | Ayudas Sociales a Instituciones  | 4,316,990.23   |   | 1%             |
| 5244   | Ayudas Sociales por Desastres Naturales y Otros Siniestros                             | 0.00           |   | 0%             |
| 5250   | Pensiones y Jubilaciones   | 0.00           |   | 0%             |
| 5251   | Pensiones  | 0.00           |   | 0%             |
| 5252   | Jubilaciones   | 0.00           |   | 0%             |
| 5259   | Otras Pensiones y Jubilaciones   | 0.00           |   | 0%             |
| 5260   | Transferencias a Fideicomisos, Mandatos y Contratos Análogos                           | 0.00           |   | 0%             |
| 5261   | Transferencias a Fideicomisos, Mandatos y Contratos Análogos al Gobierno               | 0.00           |   | 0%             |
| 5262   | Transferencias a Fideicomisos, Mandatos y Contratos Análogos a Entidades Paraestatales | 0.00           |   | 0%             |
| 5270   | Transferencias a la Seguridad Social   | 0.00           |   | 0%             |
| 5271   | Transferencias por Obligaciones de Ley   | 0.00           |   | 0%             |
| 5280   | Donativos  | 0.00           |   | 0%             |
| 5281   | Donativos a Instituciones sin Fines de Lucro   | 0.00           |   | 0%             |
| 5282   | Donativos a Entidades Federativas y Municipios   | 0.00           |   | 0%             |
| 5283   | Donativos a Fideicomiso, Mandatos y Contratos Análogos Privados                        | 0.00           |   | 0%             |
| 5284   | Donativos a Fideicomiso, Mandatos y Contratos Análogos Estatales                       | 0.00           |   | 0%             |
| 5285   | Donativos Internacionales  | 0.00           |   | 0%             |
| 5290   | Transferencias al Exterior   | 0.00           |   | 0%             |
| 5291   | Transferencias al Exterior a Gobiernos Extranjeros y Organismos Internacionales        | 0.00           |   | 0%             |
| 5292   | Transferencias al Sector Privado Externo   | 0.00           |   | 0%             |
| 5300   | PARTICIPACIONES Y APORTACIONES   | 7,529,790.56   |   | 2%             |
| 5310   | Participaciones  | 0.00           |   | 0%             |
| 5311   | Participaciones de la Federación a Entidades Federativas y Municipios                  | 0.00           |   | 0%             |
| 5312   | Participaciones de las Entidades Federativas a los Municipios                          | 0.00           |   | 0%             |
| 5320   | Aportaciones   | 0.00           |   | 0%             |
| 5321   | Aportaciones de la Federación a Entidades Federativas y Municipios                     | 0.00           |   | 0%             |
| 5322   | Aportaciones de las Entidades Federativas a los Municipios                             | 0.00           |   | 0%             |
| 5330   | Convenios  | 7,529,790.56   |   | 2%             |
| 5331   | Convenios de Reasignación  | 0.00           |   | 0%             |
| 5332   | Convenios de Descentralización y Otros   | 7,529,790.56   |   | 2%             |
| 5400   | INTERESES, COMISIONES Y OTROS GASTOS DE LA DEUDA PUBLICA                               | 2,002,522.15   |   | 0%             |
| 5410   | Intereses de la Deuda Pública  | 2,002,522.15   |   | 0%             |
| 5411   | Intereses de la Deuda Pública Interna  | 2,002,522.15   |   | 0%             |
| 5412   | Intereses de la Deuda Pública Externa  | 0.00           |   | 0%             |
| 5420   | Comisiones de la Deuda Pública   | 0.00           |   | 0%             |
| 5421   | Comisiones de la Deuda Pública Interna   | 0.00           |   | 0%             |
| 5422   | Comisiones de la Deuda Pública Externa   | 0.00           |   | 0%             |



| Código | Descripción  | Saldo         | Porcentaje |
|--------|--|---------------|------------|
| 5430   | Gastos de la Deuda Pública   | 0.00          | 0%         |
| 5431   | Gastos de la Deuda Pública Interna   | 0.00          | 0%         |
| 5432   | Gastos de la Deuda Pública Externa   | 0.00          | 0%         |
| 5440   | Costo por Coberturas   | 0.00          | 0%         |
| 5441   | Costo por Coberturas   | 0.00          | 0%         |
| 5450   | Apoyos Financieros   | 0.00          | 0%         |
| 5451   | Apoyos Financieros a Intermediarios  | 0.00          | 0%         |
| 5452   | Apoyo Financiero a Ahorradores y Deudores del Sistema Financiero Nacional              | 0.00          | 0%         |
| 5500   | OTROS GASTOS Y PERDIDAS EXTRAORDINARIAS  | 28,888,258.71 | 6%         |
| 5510   | Estimaciones, Depreciaciones, Deterioros, Obsolescencia y Amortizaciones               | 28,888,258.71 | 6%         |
| 5511   | Estimaciones por Pérdida o Deterioro de Activos Circulantes                            | 0.00          | 0%         |
| 5512   | Estimaciones por Pérdida o Deterioro de Activo no Circulante                           | 0.00          | 0%         |
| 5513   | Depreciación de Bienes Inmuebles   | 17,153,359.96 | 4%         |
| 5514   | Depreciación de Infraestructura  | 40,003.92     | 0%         |
| 5515   | Depreciación de Bienes Muebles   | 10,669,209.42 | 2%         |
| 5516   | Deterioro de los Activos Biológicos  | 0.00          | 0%         |
| 5517   | Amortización de Activos Intangibles  | 212,051.31    | 0%         |
| 5518   | Diminución de Bienes por pérdida, obsolescencia y deterioro                            | 523,634.10    | 0%         |
| 5520   | Provisiones  | 0.00          | 0%         |
| 5521   | Provisiones de Pasivos a Corto Plazo   | 0.00          | 0%         |
| 5522   | Provisiones de Pasivos a Largo Plazo   | 0.00          | 0%         |
| 5530   | Diminución de Inventarios  | 0.00          | 0%         |
| 5531   | Diminución de Inventarios de Mercancías para Ventas                                    | 0.00          | 0%         |
| 5532   | Diminución de Inventarios de Mercancías Terminadas                                     | 0.00          | 0%         |
| 5533   | Diminución de Inventarios de Mercancías en Proceso de Elaboración                      | 0.00          | 0%         |
| 5534   | Diminución de Inventarios de Materias Primas, Materiales y Suministros para Producción | 0.00          | 0%         |
| 5535   | Diminución de Almacén de Materiales y Suministros de Consumo                           | 0.00          | 0%         |
| 5540   | Aumento por insuficiencia de Estimaciones por Pérdida o Deterioro u Obsolescencia      | 0.00          | 0%         |
| 5541   | Aumento por insuficiencia de Provisiones   | 0.00          | 0%         |
| 5550   | Aumento por insuficiencia de Provisiones   | 0.00          | 0%         |
| 5551   | Aumento por insuficiencia de Provisiones   | 0.00          | 0%         |
| 5590   | Otros Gastos   | 0.00          | 0%         |
| 5591   | Gastos de Ejercicios Anteriores  | 0.00          | 0%         |
| 5592   | Perdidas por Responsabilidades   | 0.00          | 0%         |
| 5593   | Beneficiaciones y Descuentos Otorgados   | 0.00          | 0%         |
| 5594   | Diferencias por Tipo de Cambio Negativas   | 0.00          | 0%         |
| 5595   | Diferencias de Cotizaciones Negativas en Valores Negociables                           | 0.00          | 0%         |
| 5596   | Resultados por Posición Monetaria  | 0.00          | 0%         |
| 5597   | Perdidas por Participación Patrimonial   | 0.00          | 0%         |
| 5598   | Diferencias por Reestructuración de Deuda Pública Negativas                            | 0.00          | 0%         |
| 5599   | Otros Gastos Varios  | 0.00          | 0%         |
| 5600   | INVERSIÓN PÚBLICA  | 18,129,268.06 | 4%         |
| 5610   | Inversión Pública no Capitalizable   | 18,129,268.06 | 4%         |
| 5611   | Construcción en Bienes no Capitalizable  | 18,129,268.06 | 4%         |

Bajo protesta de decir verdad declaramos que los Estados Financieros y sus notas, son razonablemente correctos y son responsabilidad del emisor.

C.P. Y MCG. JOSÉ LUIS MENDOZA LÓPEZ  
 RESPONSABLE DEL ÁREA ADMINISTRATIVA

LIC. ALEJANDRO ANTONIO MARUN GONZÁLEZ  
 PRESIDENTE

Municipio San Francisco del Rincón  
Notas de Desglose Estado de Variación en la Hacienda Pública  
Correspondiente del 1 de Enero 31 de Diciembre de 2022

Ejercicio: 2022  
Periodicidad: Trimestral  
Corte: 4

Notas

VHP-01 PATRIMONIO CONTRIBUIDO


| Cuenta | Nombre de la Cuenta                             | Monto | Tipo           | Naturaleza |
|--------|---|-------|----------------|------------|
| 3110   | Aportaciones                                    |       | 155,962,385.31 |            |
| 3120   | Donaciones de Capital                           |       | 0.00           |            |
| 3130   | Actualización de la Hacienda Pública/Patrimonio |       | 0.00           |            |

VHP-02 PATRIMONIO GENERADO

| Cuenta | Nombre de la Cuenta                                    | Monto          | Procedencia |
|--------|--|----------------|-------------|
| 3210   | Resultado del Ejercicio (Ahorro/ Desahorro)            | 121,720,581.24 |             |
| 3220   | Resultados de Ejercicios Anteriores                    | 724,564,077.06 |             |
| 3230   | Revalúos   | 0.00           |             |
| 3231   | Revalúo de Bienes Inmuebles                            | 0.00           |             |
| 3232   | Revalúo de Bienes Muebles                              | 0.00           |             |
| 3233   | Revalúo de Bienes Intangibles                          | 0.00           |             |
| 3239   | Otros Revalúos   | 0.00           |             |
| 3240   | Reservas   | 0.00           |             |
| 3241   | Reservas de Patrimonio                                 | 0.00           |             |
| 3242   | Reservas Territoriales                                 | 0.00           |             |
| 3243   | Reservas por Contingencias                             | 0.00           |             |
| 3250   | Rectificaciones de Resultados de Ejercicios Anteriores | 0.00           |             |
| 3251   | Cambios en Políticas Contables                         | 0.00           |             |
| 3252   | Cambios por Errores Contables                          | 0.00           |             |

Bajo protesta de decir verdad declaramos que los Estados Financieros y sus notas, son razonablemente correctos y son responsabilidad del emisor.

  
C.P. Y MCG. JOSÉ LUIS MENDOZA LÓPEZ  
RESPONSABLE DEL ÁREA ADMINISTRATIVA

  
LIC. ALEJANDRO ANTONIO MARUN GONZÁLEZ  
PRESIDENTE



Notas

## EFE-01 FLUJOS DE EFECTIVO

| Cuenta | Nombre de la Cuenta / Concepto                                 | 2022                  | 2021                 |
|--------|--|-----------------------|----------------------|
| 1111   | Efectivo   | 45.00                 | -1,747.12            |
| 1112   | Bancos/Tesorería   | 70,667,590.14         | 23,693,444.72        |
| 1113   | Bancos/Dependencias y Otros                                    | 0.00                  | 0.00                 |
| 1114   | Inversiones Temporales (Hasta 3 meses)                         | 31,481,502.43         | 90,940.56            |
| 1115   | Fondos con Afectación Específica                               | 6,832,841.29          | 5,007,128.75         |
| 1116   | Depósitos de Fondos de Terceros en Garantía y/o Administración | 1,842,463.66          | 527,984.06           |
| 1119   | Otros Efectivos y Equivalentes                                 | 108,113.40            | 100,113.40           |
| 1110   | <b>Total de Efectivo y Equivalentes</b>                        | <b>110,932,555.92</b> | <b>29,417,864.37</b> |

## EFE-02 ADQ. BIENES MUEBLES E INMUEBLES

| Cuenta | Nombre de la Cuenta / Concepto                                      | Adquisición          | Pagos                |
|--------|---|----------------------|----------------------|
| 1230   | Bienes Inmuebles, Infraestructura y Construcciones en Proceso       | 29,705,264.37        | 26,345,782.27        |
| 1231   | Terrenos  | 0.00                 | 0.00                 |
| 1232   | Viviendas   | 0.00                 | 0.00                 |
| 1233   | Edificios no Habitacionales   | 0.00                 | 0.00                 |
| 1234   | Infraestructura   | 0.00                 | 0.00                 |
| 1235   | Construcciones en Proceso en Bienes de Dominio Público              | 24,793,967.20        | 21,434,485.10        |
| 1236   | Construcciones en Proceso en Bienes Propios                         | 4,911,297.17         | 4,911,297.17         |
| 1239   | Otros Bienes Inmuebles  | 0.00                 | 0.00                 |
| 1240   | <b>Bienes Muebles</b>   | <b>13,407,061.61</b> | <b>13,407,061.61</b> |
| 1241   | Mobiliario y Equipo de Administración                               | 2,045,629.08         | 2,045,629.08         |
| 1242   | Mobiliario y Equipo Educativo y Recreativo                          | 131,976.51           | 131,976.51           |
| 1243   | Equipo e Instrumental Médico y de Laboratorio                       | 0.00                 | 0.00                 |
| 1244   | Vehículos y Equipo de Transporte                                    | 8,515,505.39         | 8,515,505.39         |
| 1245   | Equipo de Defensa y Seguridad                                       | 0.00                 | 0.00                 |
| 1246   | Maquinaria, Otros Equipos y Herramientas                            | 2,503,950.63         | 2,503,950.63         |
| 1247   | Colecciones, Obras de Arte y Objetos Valiosos                       | 210,000.00           | 210,000.00           |
| 1248   | Activos Biológicos  | 0.00                 | 0.00                 |
| 1250   | <b>Activos Intangibles</b>  | <b>299,714.00</b>    | <b>299,714.00</b>    |
| 1251   | Software  | 290,000.00           | 290,000.00           |
| 1252   | Patentes, Marcas y Derechos   | 0.00                 | 0.00                 |
| 1253   | Concesiones y Franquicias   | 0.00                 | 0.00                 |
| 1254   | Licencias   | 9,714.00             | 9,714.00             |
| 1259   | Otros Activos Intangibles   | 0.00                 | 0.00                 |
|        | <b>Total de Aplicación de efectivo por Actividades de Inversión</b> | <b>43,412,039.98</b> | <b>40,052,557.88</b> |

## EFE-03 CONCILIACION DEL FLUJO DE EFECTIVO

| Cuenta | Nombre de la Cuenta / Concepto  | 2022                 | 2021         |
|--------|---|----------------------|--------------|
| 3210   | Resultados del Ejercicio Ahorro/Desahorro   | 121,720,581.24       | -160,930.64  |
|        | (+) Movimientos de partidas (o rubros) que no afectan al efectivo                       | 49,622,984.45        | 3,694,424.84 |
| 5100   | <b>GASTOS DE FUNCIONAMIENTO</b>   | <b>0.00</b>          | <b>0.00</b>  |
| 5130   | Amortización gastos pagados por anticipado CP   | 0.00                 | 0.00         |
| 5400   | <b>INTERESES, COMISIONES Y OTROS GASTOS DE LA DEUDA PUBLICA</b>                         | <b>2,002,522.15</b>  | <b>0.00</b>  |
| 5410   | Intereses de la deuda pública   | 2,002,522.15         | 0.00         |
| 5411   | Intereses de la Deuda Pública Interna   | 2,002,522.15         | 0.00         |
| 5420   | Comisiones de la deuda pública  | 0.00                 | 0.00         |
| 5421   | Comisiones de la Deuda Pública Interna  | 0.00                 | 0.00         |
| 5430   | Gastos de la deuda pública  | 0.00                 | 0.00         |
| 5431   | Gastos de la Deuda Pública Interna  | 0.00                 | 0.00         |
| 5440   | Costo por coberturas  | 0.00                 | 0.00         |
| 5441   | Costo por coberturas  | 0.00                 | 0.00         |
| 5450   | Apoyos financieros  | 0.00                 | 0.00         |
| 5451   | Apoyos Financieros a Intermediarios   | 0.00                 | 0.00         |
| 5452   | Apoyo Financieros a Ahorradores y Deudores del Sistema Financiero Nacional              | 0.00                 | 0.00         |
| 5500   | <b>OTROS GASTOS Y PERDIDAS EXTRAORDINARIAS</b>  | <b>28,888,258.71</b> | <b>0.00</b>  |
| 5510   | Estimaciones, Depreciaciones, Deterioros, Obsolescencia y Amortizaciones                | 28,888,258.71        | 0.00         |
| 5511   | Estimaciones por Pérdida o Deterioro de Activos Circulantes                             | 0.00                 | 0.00         |
| 5512   | Estimaciones por Pérdida o Deterioro de Activo no Circulante                            | 0.00                 | 0.00         |
| 5513   | Depreciación de Bienes Inmuebles  | 17,153,359.96        | 0.00         |
| 5514   | Depreciación de Infraestructura   | 40,003.92            | 0.00         |
| 5515   | Depreciación de Bienes Muebles  | 10,959,209.42        | 0.00         |
| 5516   | Deterioro de los Activos Biológicos   | 0.00                 | 0.00         |
| 5517   | Amortización de Activos Intangibles   | 212,051.31           | 0.00         |
| 5518   | Disminución de Bienes por pérdida, obsolescencia y deterioro                            | 523,634.10           | 0.00         |
| 5520   | Provisiones   | 0.00                 | 0.00         |
| 5521   | Provisiones de Pasivos a Corto Plazo  | 0.00                 | 0.00         |
| 5522   | Provisiones de Pasivos a Largo Plazo  | 0.00                 | 0.00         |
| 5530   | Disminución de Inventarios  | 0.00                 | 0.00         |
| 5531   | Disminución de Inventarios de Mercancías para Venta                                     | 0.00                 | 0.00         |
| 5532   | Disminución de Inventarios de Mercancías Terminadas                                     | 0.00                 | 0.00         |
| 5533   | Disminución de Inventarios de Mercancías en Proceso de Elaboración                      | 0.00                 | 0.00         |
| 5534   | Disminución de Inventarios de Materias Primas, Materiales y Suministros para Producción | 0.00                 | 0.00         |
| 5535   | Disminución de Almacén de Materiales y Suministros de Consumo                           | 0.00                 | 0.00         |
| 5540   | Aumento por Insuficiencia de Estimaciones por Pérdida o Deterioro u Obsolescencia       | 0.00                 | 0.00         |
| 5541   | Aumento por Insuficiencia de Estimaciones por Pérdida o Deterioro u Obsolescencia       | 0.00                 | 0.00         |
| 5550   | Aumento por Insuficiencia de Provisiones  | 0.00                 | 0.00         |
| 5551   | Aumento por Insuficiencia de Provisiones  | 0.00                 | 0.00         |
| 5590   | Otros Gastos  | 0.00                 | 0.00         |
| 5591   | Gastos de Ejercicios Anteriores   | 0.00                 | 0.00         |
| 5592   | Pérdidas por Responsabilidades  | 0.00                 | 0.00         |
| 5593   | Bonificaciones y Descuentos Otorgados   | 0.00                 | 0.00         |
| 5594   | Diferencias por Tipo de Cambio Negativas en Efectivo y Equivalentes                     | 0.00                 | 0.00         |
| 5595   | Diferencias de Cotizaciones Negativas en Valores Negociables                            | 0.00                 | 0.00         |
| 5596   | Resultado por Posición Monetaria  | 0.00                 | 0.00         |

| Notas       |  |                       |                     |
|-------------|--|-----------------------|---------------------|
| 5597        | Pérdidas por Participación Patrimonial   | 0.00                  | 0.00                |
| 5599        | Otros Gastos Varios  | 0.00                  | 0.00                |
| <b>5600</b> | <b>INVERSIÓN PÚBLICA</b>   | <b>18,129,268.06</b>  | <b>0.00</b>         |
| 5610        | Inversión Pública no Capitalizable   | 18,129,268.06         | 0.00                |
| 5611        | Construcción en Bienes no Capitalizable  | 18,129,268.06         | 0.00                |
| <b>2110</b> | <b>Incremento en Cuentas por Pagar de Operación</b>                                | <b>602,935.53</b>     | <b>3,694,424.84</b> |
| 2111        | Provisiones capítulo 1000  | 28,080.51             | 2,872,745.90        |
| 2112        | Provisiones capítulo 2000  | 539,515.13            | 358,234.62          |
| 2112        | Provisiones capítulo 3000  | 35,339.89             | 463,444.32          |
| 2115        | Provisiones capítulo 4000  | 0.00                  | 0.00                |
| 2114        | Provisiones capítulo 8000  | 0.00                  | 0.00                |
|             | <b>(-) Movimientos de partidas (o rubros) que afectan al efectivo</b>              | <b>0.00</b>           | <b>0.00</b>         |
| <b>3100</b> | <b>Ingresos (Patrimonio Capital)</b>   | <b>0.00</b>           | <b>0.00</b>         |
|             | Estatal  | 0.00                  | 0.00                |
|             | Municipal  | 0.00                  | 0.00                |
|             | Convenio Federal   | 0.00                  | 0.00                |
|             | Aportaciones Federales   | 0.00                  | 0.00                |
|             | <b>(-) Movimientos de partidas (o rubros) que afectan al efectivo (gasto)</b>      | <b>0.00</b>           | <b>0.00</b>         |
| <b>1270</b> | <b>Activos Diferidos</b>   | <b>0.00</b>           | <b>0.00</b>         |
| 1273        | Gastos pagados por anticipado LP   | 0.00                  | 0.00                |
|             | <b>(-) Movimientos de partidas (o rubros) que no afectan al efectivo (Ingreso)</b> | <b>235,094.88</b>     | <b>11,444.53</b>    |
| <b>4300</b> | <b>OTROS INGRESO Y BENEFICIOS</b>  | <b>0.00</b>           | <b>0.00</b>         |
| 4399        | Otros Ingresos y Beneficios Varios   | 0.00                  | 0.00                |
| <b>1120</b> | <b>Incremento en Cuentas por Cobrar de Operación</b>                               | <b>235,094.88</b>     | <b>11,444.53</b>    |
| 1124        | Ingresos por recuperar CRI 10  | 62,061.49             | 0.00                |
| 1124        | Ingresos por recuperar CRI 20  | 0.00                  | 0.00                |
| 1124        | Ingresos por recuperar CRI 30  | 0.00                  | 2,770.24            |
| 1124        | Ingresos por recuperar CRI 40  | 143,509.39            | 8,524.29            |
| 1124        | Ingresos por recuperar CRI 50  | 0.00                  | 150.00              |
| 1124        | Ingresos por recuperar CRI 60  | 29,524.00             | 0.00                |
| 1122        | Cuentas por cobrar CRI 70  | 0.00                  | 0.00                |
| 1122        | Cuentas por cobrar CRI 80  | 0.00                  | 0.00                |
| 1122        | Cuentas por cobrar CRI 90  | 0.00                  | 0.00                |
|             | <b>= Flujos de Efectivo Netos de las Actividades de Operación</b>                  | <b>171,108,470.81</b> | <b>3,522,049.67</b> |

C.P. Y MCG. JOSÉ LUIS MENDOZA LÓPEZ  
RESPONSABLE DEL ÁREA ADMINISTRATIVA


LIC. ALEJANDRO ANTONIO MARUN GONZÁLEZ  
PRESIDENTE



Municipio San Francisco del Rincón  
 Conciliación entre los Ingresos Presupuestarios y Contables  
 Correspondiente del 1 de Enero 31 de Diciembre de 2022  
 (Cifras en pesos)

|  |                    |
|--|--------------------|
| <b>1. Total de Ingresos Presupuestarios</b>  | <b>576,772,430</b> |
| <b>2. Más Ingresos Contables No Presupuestarios</b>                                | <b>0</b>           |
| 2.1 Ingresos Financieros   | 0                  |
| 2.2 Incremento por Variación de inventarios  | 0                  |
| 2.3 Disminución del Exceso de Estimaciones por Pérdida o Deterioro u Obsolescencia | 0                  |
| 2.4 Disminución del Exceso de Provisiones  | 0                  |
| 2.5 Otros Ingresos y Beneficios Varios   | 0                  |
| 2.6 Otros Ingresos Contables No Presupuestarios                                    | 0                  |
| <b>3. Menos ingresos presupuestarios no contables</b>                              | <b>0</b>           |
| 3.1 Aprovechamientos Patrimoniales   | 0                  |
| 3.2 Ingresos Derivados de Financiamientos  | 0                  |
| 3.3 Otros Ingresos Presupuestarios No Contables                                    | 0                  |
| <b>4. Ingresos Contables (4 = 1 + 2 - 3)</b>                                       | <b>576,772,430</b> |

Bajo protesta de decir verdad declaramos que los Estados Financieros y sus notas, son razonablemente correctos y son responsabilidad del emisor.

  
 C.P. Y MCG. JOSÉ LUIS MENDOZA LÓPEZ  
 RESPONSABLE DEL ÁREA ADMINISTRATIVA


  
 LIC. ALEJANDRO ANTONIO MARUN GONZÁLEZ  
 PRESIDENTE

**Municipio San Francisco del Rincón**  
**Conciliación entre los Egresos Presupuestarios y los Gastos Contables**  
**Correspondiente del 1 de Enero 31 de Diciembre de 2022**  
**(Cifras en pesos)**

|   |                    |
|---|--------------------|
| <b>1. Total de Egresos Presupuestarios</b>  | <b>463,808,516</b> |
| <b>2. Menos Egresos Presupuestarios No Contables</b>                                  | <b>43,412,040</b>  |
| 2.1 Materias Primas y Materiales de Producción y Comercialización                     | 0                  |
| 2.2 Materiales y Suministros  | 0                  |
| 2.3 Mobiliario y Equipo de Administración   | 2,255,629          |
| 2.4 Mobiliario y Equipo Educativo y Recreativo  | 131,977            |
| 2.5 Equipo e Instrumental Médico y de Laboratorio                                     | 0                  |
| 2.6 Vehículos y Equipo de Transporte  | 8,515,505          |
| 2.7 Equipo de Defensa y Seguridad   | 0                  |
| 2.8 Maquinaria, Otros Equipos y Herramientas  | 2,503,951          |
| 2.9 Activos Biológicos  | 0                  |
| 2.10 Bienes Inmuebles   | 0                  |
| 2.11 Activos Intangibles  | 299,714            |
| 2.12 Obra Pública en Bienes de Dominio Público  | 24,793,967         |
| 2.13 Obra Pública en Bienes Propios   | 4,911,297          |
| 2.14 Acciones y Participaciones de Capital  | 0                  |
| 2.15 Compra de Títulos y Valores  | 0                  |
| 2.16 Concesión de Préstamos   | 0                  |
| 2.17 Inversiones en Fideicomisos, Mandatos y Otros Análogos                           | 0                  |
| 2.18 Provisiones para Contingencias y Otras Erogaciones Especiales                    | 0                  |
| 2.19 Amortización de la Deuda Pública   | 0                  |
| 2.20 Adeudos de Ejercicios Fiscales Anteriores (ADEFAS)                               | 0                  |
| 2.21 Otros Egresos Presupuestarios No Contables                                       | 0                  |
| <b>3. Más Gastos Contables No Presupuestarios</b>                                     | <b>28,888,259</b>  |
| 3.1 Estimaciones, Depreciaciones, Deterioros, Obsolescencia y Amortizaciones          | 28,888,259         |
| 3.2 Provisiones   | 0                  |
| 3.3 Disminución de Inventarios  | 0                  |
| 3.4 Aumento por insuficiencia de Estimaciones por Pérdida o Deterioro u Obsolescencia | 0                  |
| 3.5 Aumento por insuficiencia de Provisiones  | 0                  |
| 3.6 Otros Gastos  | 0                  |
| 3.7 Otros Gastos Contables No Presupuestarios   | 0                  |
| <b>4. Total de Gasto Contable (4 = 1 - 2 + 3)</b>                                     | <b>449,284,734</b> |

Bajo protesta de decir verdad declaramos que los Estados Financieros y sus notas, son razonablemente correctos y son responsabilidad del emisor.

  
 C.P. Y MCG. JOSÉ LUIS MENDOZA LÓPEZ  
 RESPONSABLE DEL ÁREA ADMINISTRATIVA

  
 LIC. ALEJANDRO ANTONIO MARUN GONZÁLEZ  
 PRESIDENTE



Nota:

| Cuenta                                       | Concepto  | Saldo Inicial | Cargos del Periodo | Abonos del Periodo | Saldo Final   | Valores en Cuentas | Tasa | Tipo de Contrato |
|--|---|---------------|--------------------|--------------------|---------------|--------------------|------|------------------|
| <b>7000 CUENTAS DE ORDEN CONTABLES</b>       |   |               |                    |                    |               |                    |      |                  |
| 7100   | Valores en Cuentas  | 0.00          | 0.00               | 0.00               | 0.00          | 0.00               |      |                  |
| 7120   | Cuentas de Valores  | 0.00          | 0.00               | 0.00               | 0.00          | 0.00               |      |                  |
| 7130   | Instrumentos de Crédito Prestados a Formadores de Mercado                                       | 0.00          | 0.00               | 0.00               | 0.00          | 0.00               |      |                  |
| 7140   | Prestamos de Crédito a Formadores de Mercado y su Garantía                                      | 0.00          | 0.00               | 0.00               | 0.00          | 0.00               |      |                  |
| 7150   | Garantías de Crédito otorgadas a Formadores de Mercado  | 0.00          | 0.00               | 0.00               | 0.00          | 0.00               |      |                  |
| 7160   | Garantías de Crédito Recibidas de Formadores de Mercado   | 0.00          | 0.00               | 0.00               | 0.00          | 0.00               |      |                  |
| 7200   | Adscripción para la Emisión de Bonos, Títulos y Valores de la Deuda Pública Interna             | 0.00          | 0.00               | 0.00               | 0.00          | 0.00               |      |                  |
| 7220   | Adscripción para la Emisión de Bonos, Títulos y Valores de la Deuda Pública Externa             | 0.00          | 0.00               | 0.00               | 0.00          | 0.00               |      |                  |
| 7240   | Emisiones Autorizadas de la Deuda Pública Interna y Externa                                     | 0.00          | 0.00               | 0.00               | 0.00          | 0.00               |      |                  |
| 7260   | Subscripción de Contratos de Prestamos y Otras Obligaciones de la Deuda Pública Interna         | 0.00          | 0.00               | 0.00               | 0.00          | 0.00               |      |                  |
| 7280   | Subscripción de Contratos de Prestamos y Otras Obligaciones de la Deuda Pública Externa         | 0.00          | 0.00               | 0.00               | 0.00          | 0.00               |      |                  |
| 7300   | Contratos de Prestamos y Otras Obligaciones de la Deuda Pública Interna y Externa               | 0.00          | 0.00               | 0.00               | 0.00          | 0.00               |      |                  |
| 7310   | Avales Autorizados  | 0.00          | 0.00               | 0.00               | 0.00          | 0.00               |      |                  |
| 7320   | Avales Recibidos  | 0.00          | 0.00               | 0.00               | 0.00          | 0.00               |      |                  |
| 7330   | Financ. y Garantías Recibidas por Deudas a Cobrar   | 0.00          | 0.00               | 0.00               | 0.00          | 0.00               |      |                  |
| 7340   | Financ. y Garantías Recibidas   | 0.00          | 0.00               | 0.00               | 0.00          | 0.00               |      |                  |
| 7350   | Financ. Otorgadas para Respalde Obligaciones no Fiscales del Gobierno                           | 0.00          | 0.00               | 0.00               | 0.00          | 0.00               |      |                  |
| 7360   | Financ. Otorgadas del Gobierno para Respalde Obligaciones no Fiscales                           | 0.00          | 0.00               | 0.00               | 0.00          | 0.00               |      |                  |
| 7400   | Demanda Judicial en Proceso de Resolución   | 0.00          | 0.00               | 0.00               | 0.00          | 0.00               |      |                  |
| 7420   | Resolución de Demandas en Proceso Judicial  | 0.00          | 0.00               | 0.00               | 0.00          | 0.00               |      |                  |
| 7500   | Contratos para Inversión Mediana Proyecto para Prestación de Servicios (PPS) y Similares        | 0.00          | 0.00               | 0.00               | 0.00          | 0.00               |      |                  |
| 7520   | Inversión Pública Constituida Mediante Proyectos para Prestación de Servicios (PPS) y Similares | 0.00          | 0.00               | 0.00               | 0.00          | 0.00               |      |                  |
| 7600   | Bienes Bajo Contrato por Bienestar  | 5,600,860.00  | 1,770,905.00       | -2,074,300.00      | 5,307,465.00  | 5,607,464.00       |      |                  |
| 7640   | Contrato de Comodato por Bienes   | -5,600,860.00 | 2,074,300.00       | -1,770,905.00      | -5,307,465.00 | -5,597,464.00      |      |                  |
| 7901   | Divisas por Compra (Acreedora)  | 0.00          | 0.00               | 0.00               | 0.00          | 0.00               |      |                  |
| 7901   | Divisas por Compra (Acreedor)   | 0.00          | 0.00               | 0.00               | 0.00          | 0.00               |      |                  |
| 7901   | Divisas por Compra (Deudora)  | 0.00          | 0.00               | 0.00               | 0.00          | 0.00               |      |                  |
| 7901   | Divisas por Compra (Deudor)   | 0.00          | 0.00               | 0.00               | 0.00          | 0.00               |      |                  |
| 7902   | División de Crédito Simple 2020   | 0.00          | 0.00               | 0.00               | 0.00          | 0.00               |      |                  |
| <b>8000 CUENTAS DE ORDEN PRESUPUESTARIAS</b> |   |               |                    |                    |               |                    |      |                  |
| 8100   | Presupuesto de Egresos  | 0.00          | 174,626,662.02     | -374,626,662.02    | 0.00          | 0.00               |      |                  |
| 8110   | Ley de Ingresos por Ejecutar  | 0.00          | 1,579,241,329.66   | -1,579,241,329.66  | 0.00          | 0.00               |      |                  |
| 8120   | Ley de Ingresos por Ejecutar  | 0.00          | 439,241,679.82     | -439,241,679.82    | 0.00          | 0.00               |      |                  |
| 8130   | Modificaciones a la Ley de Ingresos Estimada  | 0.00          | 1,419,250,571.25   | -1,419,250,571.25  | 0.00          | 0.00               |      |                  |
| 8140   | Ley de Ingresos Reaudada  | 0.00          | 1,274,719,509.91   | -1,274,719,509.91  | 0.00          | 0.00               |      |                  |
| 8150   | Ley de Ingresos Reaudada  | 0.00          | 602,032,228.35     | -602,032,228.35    | 0.00          | 0.00               |      |                  |
| 8200   | Presupuesto de Egresos Aprobado   | 0.00          | 4,098,382,748.52   | -4,098,382,748.52  | 0.00          | 0.00               |      |                  |
| 8210   | Presupuesto de Egresos por Ejecutar   | 0.00          | 2,542,645,404.79   | -2,542,645,404.79  | 0.00          | 0.00               |      |                  |
| 8220   | Modificaciones al Presupuesto de Egresos Aprobado   | 0.00          | 2,220,395,821.31   | -2,220,395,821.31  | 0.00          | 0.00               |      |                  |
| 8230   | Modificaciones al Presupuesto de Egresos por Ejecutar   | 0.00          | 2,120,119,678.37   | -2,120,119,678.37  | 0.00          | 0.00               |      |                  |
| 8240   | Presupuesto de Egresos Cancelado  | 0.00          | 2,258,401,512.84   | -2,258,401,512.84  | 0.00          | 0.00               |      |                  |
| 8250   | Presupuesto de Egresos Pagado   | 0.00          | 1,738,000,552.73   | -1,738,000,552.73  | 0.00          | 0.00               |      |                  |

El/los proceso de decir verdad declaramos que los Estados Financieros y sus notas, son razonablemente correctos y son responsabilidad del emisor

LIC. ALEJANDRO ANTONIO MARIN GONZALEZ  
PRESIDENTE

LIC. Y MCG-TOSÉ LUIS MENDOZA LÓPEZ  
RESPONSABLE DEL ÁREA ADMINISTRATIVA

## NOTAS DE GESTIÓN ADMINISTRATIVA

Los Estados Financieros de los entes públicos, proveen de información financiera a los principales usuarios de la misma, al Congreso y a los ciudadanos.

El objetivo del presente documento es la revelación del contexto y de los aspectos económicos financieros más relevantes que influyeron en las decisiones del período, y que deberán ser considerados en la elaboración de los estados financieros para la mayor comprensión de los mismos y sus particularidades.

De esta manera, se informa y explica la respuesta del gobierno a las condiciones relacionadas con la información financiera de cada período de gestión; además, de exponer aquellas políticas que podrían afectar la toma de decisiones en períodos posteriores.

- ❖ Las notas de gestión administrativa deben contener los siguientes puntos:

### **1. Introducción:**

Breve descripción de las actividades principales de la entidad.

La presidencia de San Francisco del Rincón, siendo un ente público, su principal función y prestar servicios a los ciudadanos.

### **2. Describir el panorama Económico y Financiero:**

Se informará sobre las principales condiciones económico-financieras bajo las cuales el ente público estuvo operando; y las cuales influyeron en la toma de decisiones de la administración; tanto a nivel local como federal.

San Francisco del Rincón vive hoy la posibilidad de experimentar un avance significativo en su desarrollo. Si bien es cierto que históricamente ha estado en constante crecimiento, hoy en día es por demás latente la oportunidad para consolidar a este municipio como uno de los más importantes del estado de Guanajuato. Por ello, es fundamental reconocer que existe una interdependencia en los diversos órdenes y que a partir de ello se generan áreas de oportunidad, que sólo a través de un trabajo coordinado podrán ser aprovechadas y potenciadas favorablemente en beneficio de la sociedad de este Municipio.

Diversas etapas de desarrollo ha sufrido México a lo largo del tiempo, las cuales, por lo general, obedecen a políticas internacionales que provocan cambios internos que no siempre han beneficiado a todos; por el contrario, se han manifestado de tal manera que causan graves contrastes en la vida de cada uno de los estados, municipios y localidades del país. En el estado de Guanajuato esto es evidente. Existe una marcada condición de vida entre los municipio que integran el llamado corredor industrial y los que se encuentran fuera de él.

Desde hace algunos años se ha considerado la integración de San Francisco del Rincón en el corredor industrial; no obstante, es importante señalar que el modelo de desarrollo que se ha implementado en dicho bloque territorial no ha sido en su totalidad benéfico: se ha deteriorado el medio ambiente de tal manera que el uso de los recursos naturales, como detonadores del desarrollo, se ha puesto en entredicho para las futuras

MUNICIPIO SAN FRANCISCO DEL RINCON  
CORRESPONDIENTES AL 31 DE DICIEMBRE DE 2022

generaciones; se ha propiciado un centralismo urbano que provoca graves aglomeraciones en detrimento de un buen ordenamiento territorial y económico.

### 3. Autorización e Historia:

Se informará sobre:

#### a) Fecha de creación del ente.

Se tiene conocimiento que la información contable se llevaba en libros de los cuales algunos aún existen en el archivo histórico municipal, La contabilidad en registro electrónico se tiene desde 1992.

Fiscalmente existe registro como Municipio San Francisco del Rincón, de fecha 01 de enero de 1985

#### b) Principales cambios en su estructura (interna históricamente).

Con el objeto de prestar mejor servicio y obedeciendo a diferentes ordenamientos legales se tienen constituidos seis organismo públicos descentralizados:

- INSTITUTO MUNICIPAL DE VIVIENDA DE SAN FRANCISCO DEL RINCON
- SISTEMA PARA EL DIF DEL MUNICIPIO SAN FRANCISCO DEL RINCON
- UNIDAD DE ACCESO A LA INFORMACIÓN
- COMISION MUNICIPAL DEL DEPORTE
- PATRONATO DE LA FERIA DE SAN FRANCISCO DEL RINCÓN
- SISTEMA DE AGUA POTABLE Y ALCANTARILLADO DE SN FCO DEL RINCON
- INSTITUTO MUNICIPAL DE PLANEACION DE SAN FRANCISCO DEL RINCON
- INSTITUTO MUNICIPAL DE LAS MUJERES DE SAN FRANCISCO DEL RINCÓN

### 4. Organización y Objeto Social:

Se informará sobre:

#### a) Objeto social.

La Administración Pública Municipal.

#### b) Principal actividad.

Servicio Público



